



MEMORANDO 1300/

Bogotá,

INSTITUTO GEOGRAFICO AGUSTIN CODAZZI 02-11-2017 12:01 Al Contestar Cite Nr.:8002017IEI1971-01 - F:1 - A:4 ORIGEN: Sd:129 - OFICINA DE CONTROL INTERNO/PORRAS BUITRAGO DESTINO: DIRECCION GENERAL/NIETO ESCALANTE JUAN ANTONIO ASUNTO: INFORME DE AUSTERIDAD TERCER TRIMESTRE 2017 OBS: FM
--

PARA: Doctor Juan Antonio Nieto Escalante, Director General


DE: Jefe Oficina Control Interno

ASUNTO: Informe Austeridad Tercer Trimestre 2017.

Respetado doctor Nieto:

En cumplimiento de lo dispuesto en el decreto 1737 de agosto 21 del año 1998 y decreto 984 del 14 de mayo de 2012, emitido por el Ministerio de Hacienda y Crédito Público, remito el informe de Austeridad y Eficiencia del Gasto Público correspondiente a los meses de julio, agosto y septiembre de 2017.

Atentamente,




Jorge Armando Porras Buitrago


Añexo: (5) Folios

Proyectó : María Consuelo arias

Reviso: Dr. Jorge Armando Porras



2 Nov - 17



DEPARTAMENTO ADMINISTRATIVO NACIONAL DE ESTADISTICA  
 INSTITUTO GEOGRAFICO AGUSTIN CODAZZI  
 INFORME AUSTERIDAD Y EFICIENCIA DEL GASTO PUBLICO  
 DECRETOS 1737 DE 1998 Y 984 DE 2012  
 SEDE CENTRAL

PERIODO: JULIO 2017

CONCEPTOS	ASTOS PERIODI ACTUAL	GASTO PERIODO ANTERIOR	VARIACION ABSOLUTA	VARIACION RELATIVA	GASTO ACUMULADO
Nómina	2.124.072.520	2.237.545.558	-113.473.038	-5,07%	11.695.930.352
Horas Extras	7.098.643	3.044.341	4.054.302	133,18%	20.539.777
Contratos Prestación de servicios	3.358.136.104	3.208.768.467	149.367.637	4,65%	17.359.104.853
Teléfonos Fijos	13.866.260	27.374.700	-13.508.440	-49,35%	102.618.836
Teléfonos Celulares	0	0	0	0,00%	0
Impresos y Publicaciones	0	2.066.400	-2.066.400	-100,00%	17.496.648
Vehículos Mantenimiento Seguros	97.791.321	71.841.076	25.950.245	36,12%	295.349.430
<b>TOTALES</b>	<b>5.600.964.848</b>	<b>5.550.640.542</b>	<b>50.324.306</b>	<b>0,91%</b>	<b>29.491.039.896</b>

No. Funcionarios Nómina

Mes anterior

374

Mes actual:

383

No. Contratistas

Mes anterior

967

Mes actual:

993

OBSERVACIONES:


El aumento del valor del gasto en el rubro de contratación se presenta porque es mayor el número de contratistas del periodo de junio a julio.  
 En la nómina se pagó al Fondo Nacional de ahorro, y retroactivo de enero a julio de parafiscales.

En el mantenimiento de vehículos se pagó mantenimiento al parque automotor y combustible.



**JORGE ARMANDO PORRAS BUITRAGO**  
 JEFE OFICINA DE CONTROL INTERNO

# AUSTERIDAD Y EFICIENCIA DEL GASTOS PUBLICO JUNIO-JULIO



DEPARTAMENTO ADMINISTRATIVO NACIONAL DE ESTADISTICA  
 INSTITUTO GEOGRAFICO AGUSTIN CODAZZI  
 INFORME AUSTERIDAD Y EFICIENCIA DEL GASTO PUBLICO  
 DECRETOS 1737 DE 1998 Y 984 DE 2012  
 SEDE CENTRAL

PERIODO: AGOSTO 2017


CONCEPTOS	GASTOS PERIODO		GASTO PERIODO		VARIACION		GASTO ACUMULADO
	ACTUAL	ANTERIOR	ANTERIOR	ABSOLUTA	RELATIVA		
Nómina	1.431.005.840		2.124.072.520	-693.066.680	-32,63%	13.126.936.192	
Horas Extras	5.168.737		7.098.643	-1.929.906	-27,19%	25.708.514	
Contratos Prestación de servicios	3.241.373.844		3.358.136.104	-116.762.260	-3,48%	20.600.478.697	
Teléfonos Fijos	14.331.058		13.866.260	464.798	3,35%	116.949.894	
Teléfonos Celulares	0		0	0	0,00%	0	
Impresos y Publicaciones	3.602.100		0	3.602.100	100,00%	21.098.748	
Vehículos Mantenimiento Seguros	4.802.189		97.791.321	-92.989.132	-95,09%	300.151.619	
<b>TOTALES</b>	<b>4.700.283.768</b>		<b>5.600.964.848</b>	<b>-900.681.080</b>	<b>-16,08%</b>	<b>34.191.323.664</b>	

No. Funcionarios Nómina  
 No. Contratistas

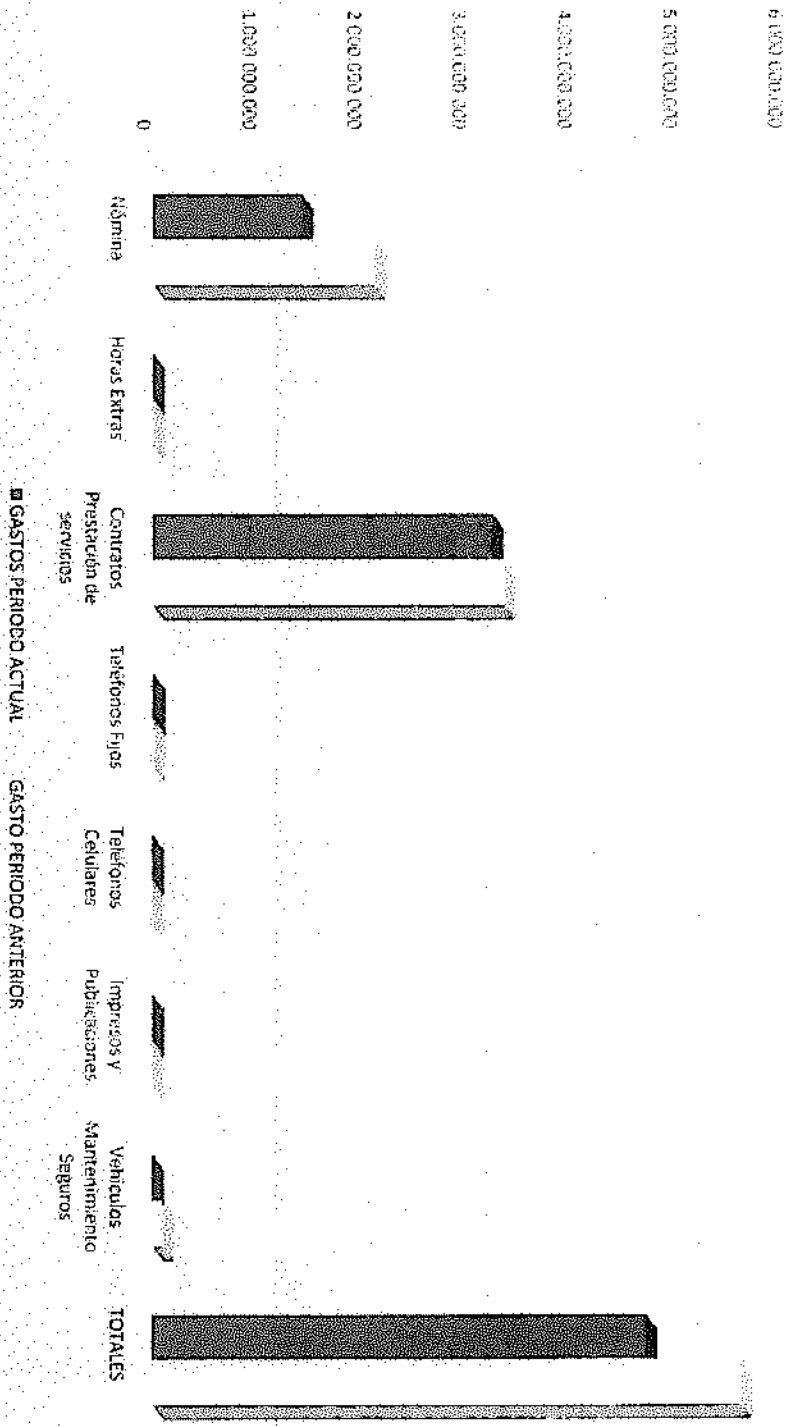
Mes anterior  
 Mes anterior

Mes actual: 372  
 Mes actual: 989

OBSERVACIONES:

  
**JORGE ARMANDO PORRAS BUITRAGO**  
 JEFE OFICINA DE CONTROL INTERNO

# AUSTERIDAD Y EFICIENCIA DEL GASTO PUBLICO JULIO- AGOSTO



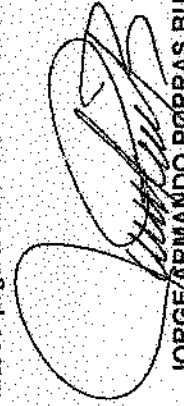
DEPARTAMENTO ADMINISTRATIVO NACIONAL DE ESTADISTICA  
 INSTITUTO GEOGRAFICO AGUSTIN CODAZZI  
 INFORME AUSTERIDAD Y EFICIENCIA DEL GASTO PUBLICO  
 DECRETOS 1737 DE 1998 Y 984 DE 2012  
 SEDE CENTRAL

PERIODO: SEPTIEMBRE 2017

CONCEPTOS	GASTOS PERIODO ACTUAL	GASTO PERIODO ANTERIOR	VARIACION ABSOLUTA	VARIACION RELATIVA	GASTO ACUMULADO
Nómina	1.400.778.005	1.431.005.840	-30.227.835	0	14.527.714.197
Horas Extras	3.729.493	5.168.737	-1.439.244	0	29.438.007
Contratos Prestación de servicios	3.337.398.053	3.241.373.844	96.024.209	0	23.937.876.750
Teléfonos Fijos	14.725.587	14.331.058	394.529	0	131.675.481
Teléfonos Celulares	4.255.402	0	4.255.402	1	4.255.402
Impresos y Publicaciones	2.718.600	3.602.100	-883.500	0	23.817.348
Vehículos Mantenimiento Seguros	4.194.997	4.802.189	-607.192	0	304.345.616
<b>TOTALES</b>	<b>4.767.800.137</b>	<b>4.700.283.768</b>	<b>67.516.369</b>	<b>1,44%</b>	<b>38.959.123.801</b>

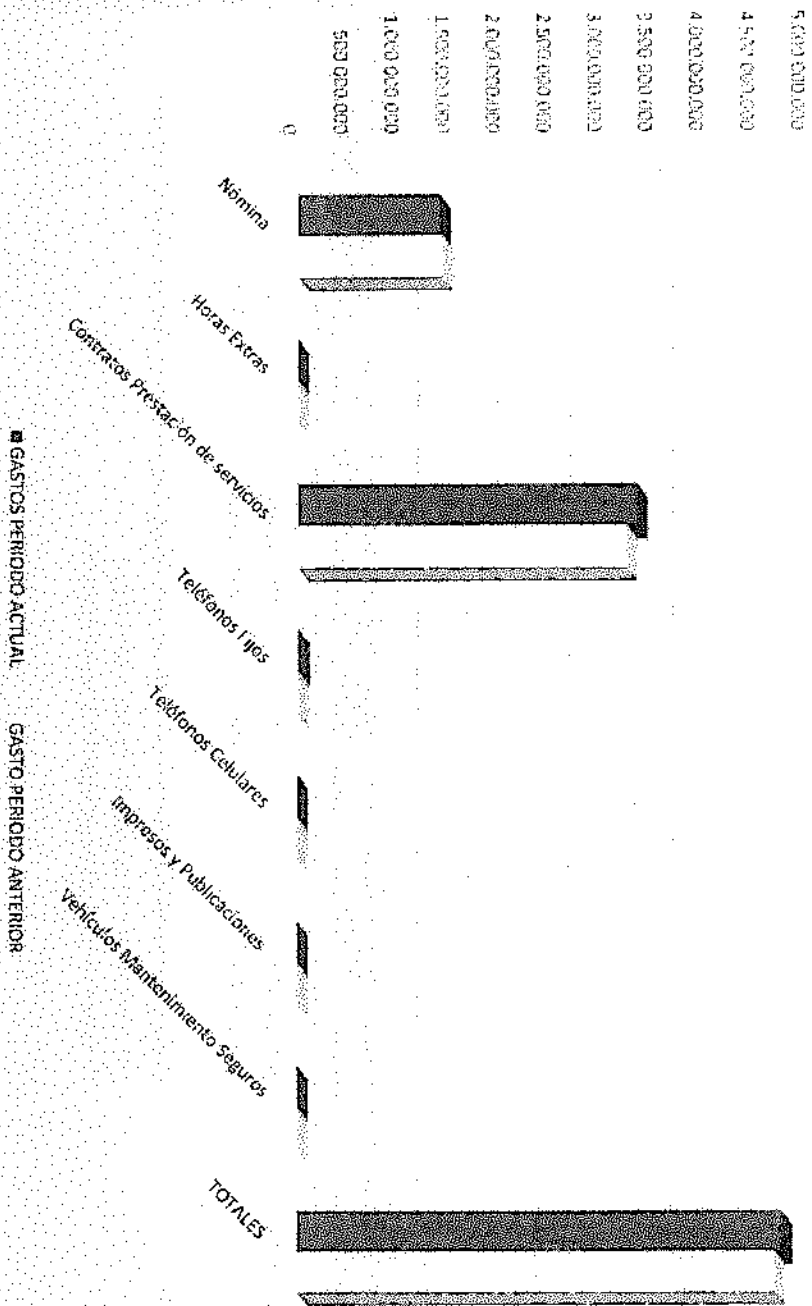
No. Funcionarios Nómina Mes anterior 372 Mes actual: 369  
 No. Contratistas Mes anterior 989 Mes actual: 1004

OBSERVACIONES: El aumento del valor del gasto en el rubro de contratación se presenta porque es mayor el número de contratistas del periodo de agosto a septiembre. En este mes se pagó el servicio de telefonía celular

  
 JORGE ARMANDO PORRAS BUITRAGO

JEFE OFICINA DE CONTROL INTERNO

AUSTERIDAD Y EFICIENCIA DEL GASTOSN PUBLICO AGOSTO- SEPTIEMBRE







**INFORME DE AUSTERIDAD NIVEL NACIONAL PRIMER TRIMESTRE DE 2017, DECRETOS 1737 DE 1998 Y 984 DE 2012**

Teléfonos Fijos	Cesar	0	0	-	0
	Córdoba	0	351.080	135.741	486.821
	Guajira	169.194	166.776	172.120	508.090
	Magdalena	150.359	196.489	162.529	509.377
	Sucre	80.566,00	0	67.043,00	147.609
	Cundinamarca	737.052	593.493	590.335	1.920.880
	Huila	0	116.038,00	70.690	186.728
	Tolima	157.855	154.700	154.700	467.255
	Quindío	0	121.004	60.502	181.506
	Risaraldea	686.308,00	360.506,00	383.107,00	1.429.921
	Nariño	299.505	451.374	388.769	1.139.648
	Valle	466.690,00	482.203,00	419.636,00	1.368.529
	Norte de Santander	63.647	67.037	554.217	684.901
	Santander	72.644,00	11.870	235.543	320.057
	Meta	262936	372.473,00	266.315,00	901.724
	Sede Central	13.866.260,00	14.331.058,00	14.725.587,00	42.922.905
<b>TOTAL TELEFONO FIJO</b>		<b>18.526.768</b>	<b>19.400.281</b>	<b>19.888.331</b>	<b>57.815.380</b>
	<b>TERRITORIAL</b>	<b>JULIO</b>	<b>AGOSTO</b>	<b>SEPTIEMBRE</b>	<b>TOTAL TRIMESTRE</b>
Teléfonos Celulares	Sede Central	0	0	4.255.402	4.255.402
	<b>TERRITORIAL</b>	<b>JULIO</b>	<b>AGOSTO</b>	<b>SEPTIEMBRE</b>	<b>TOTAL TRIMESTRE</b>
Impresos y Publicaciones	Sede Central	0	3.602.100	2.718.600	6.320.700
	<b>TERRITORIAL</b>	<b>JULIO</b>	<b>AGOSTO</b>	<b>SEPTIEMBRE</b>	<b>TOTAL TRIMESTRE</b>
Vehículos. Mantenim. Seguros	Magdalena	1.379.000	0	1.125.000	2.504.000
	Atlántico	763.855	571.724	\$ 3,907.885,00	5.243.264
	Santander	401.583	326.021	662.949	1.390.553
	Cauca	0	1.101.867	1.045.890	2.147.757
	Sucre	482.197	570.821	528.813	1.581.831
	Bolivar	564.518	0	\$ 484.979,00	1.049.497
	Boyacá	0	4.448.738	1.500.000	6.948.738
	Meta	656.898	577.736	0	1.234.633
	Tolima	0	270.852	582.928	853.780
	Norte de Santander	215.593	224.099	675.627	1.115.319
	Quindío	179.380	517.852	335.662	1.032.894
	Cordoba	0	0	0	0
	Valle	156.835,00	67.343,00	755.993,00	980.171
	Sede Central	97.791.321	4.802.189	4.194.997	106.788.507
<b>TOTAL VEHICULO. MANTENIMIENTO Y SEGUROS</b>		<b>102.591.180</b>	<b>13.478.241</b>	<b>16.800.523</b>	<b>131.870.944</b>
<b>SEDE CENTRAL</b>		<b>5.600.964.848</b>	<b>4.700.283.768</b>	<b>4.767.800.137</b>	<b>15.069.048.753</b>
<b>NACIONAL</b>		<b>8.893.180.142</b>	<b>7.632.539.289</b>	<b>8.052.763.589</b>	<b>24.578.483.020</b>

**OBSERVACIONES**

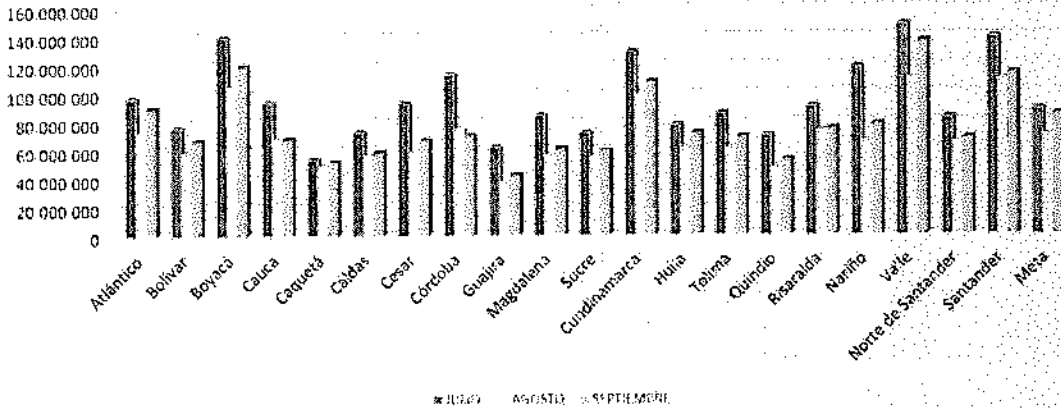
En la Dirección Territorial del Tolima, se incrementó el valor de pagos por contratos de prestación de servicios, se iniciarán los procesos de actualización  
 En el rubro de Vehículos y mantenimiento las Direcciones Territoriales de Boyacá, Atlántico, Magdalme y Sede central pagaron mantenimiento de vehículos



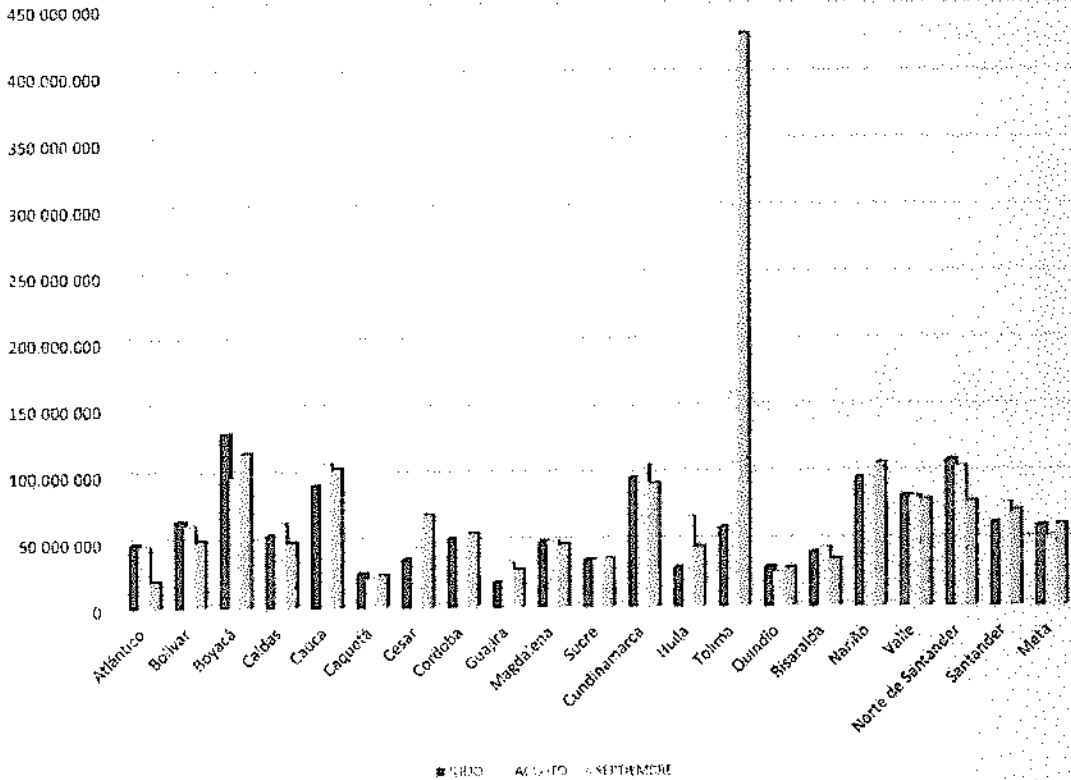
**INFORME DE AUSTERIDAD NIVEL NACIONAL PRIMER TRIMESTRE DE 2017, DECRETOS 1737 DE 1998 Y 984 DE 2012**

	TERRITORIAL	JULIO	AGOSTO	SEPTIEMBRE	TOTAL TRIMESTRE
<b>Nómina</b>	Atlántico	96.776.336	73.151.228	90.009.950,00	259.937.514
	Bolívar	76.336.107	58.737.514	67.005.476	202.079.097
	Boyacá	139.434.110,00	105.565.455,00	119.708.340,00	364.707.905
	Cauca	93.915.769	68.456.985	68.552.018	230.924.772
	Caquetá	53.900.332	49.125.716,00	51.847.426,00	154.873.473
	Caldas	72.939.605	56.960.803	58.854.156	188.754.564
	Cesar	93.041.447	59.524.997	67.549.713	220.116.157
	Córdoba	113.476.257	74.937.193,00	70.825.745	259.239.195
	Guajira	62.104.299	37.259.529	42.566.109	141.929.937
	Magdalena	84.676.825	56.745.924	61.600.642	203.023.391
	Sucre	72.247.172,00	55.597.305,00	59.873.645,00	187.718.122
	Cundinamarca	129.338.689	99.597.421	108.535.060	337.471.170
	Huila	77.727.047,00	61.659.055,00	72.277.786	211.663.888
	Tolima	85.734.202	60.878.125	69.521.263	216.131.590
	Quindío	70.475.473	47.025.791	53.383.005	170.884.269
	Risaralda	90.570.233,00	73.743.273,00	75.156.232,00	239.469.738
	Nariño	118.346.454	65.702.574	78.387.515	262.436.543
	Valle	148.252.747,00	110.797.986,00	136.901.493,00	395.952.226
	Norte de Santander	82.691.137	65.683.715	68.889.978	217.264.830
	Santander	139.572.542,00	109.566.556	114.449.320	363.588.418
Meta	88.428.619,00	70.516.723,00	85.226.841,00	244.172.183	
<b>Sede Central</b>	<b>2.124.072.520</b>	<b>1.431.005.840</b>	<b>1.400.778.005</b>	<b>4.955.856.365</b>	
<b>TOTAL NOMINA</b>	<b>4.114.057.922</b>	<b>2.892.237.708</b>	<b>3.021.899.717</b>	<b>10.028.195.347</b>	
<b>Horas Extras</b>	<b>Sede Central</b>	<b>7.098.643</b>	<b>5.168.737</b>	<b>3.729.493</b>	<b>15.996.873</b>
<b>Contratos Prestación Servicios</b>	Atlántico	48.720.516	46.959.205	20.191.855	115.871.576
	Bolívar	66.071.903	62.503.287	51.081.396	179.656.586
	Boyacá	131.672.243	98.764.394,53	117.203.265,43	347.639.902
	Caldas	55.559.039	64.361.275	49.761.454	169.681.768
	Cauca	92.744.389	108.560.273	105.367.850	306.672.512
	Caquetá	26.453.801	22.177.597	24.868.471,00	73.497.869
	Cesar	37.083.105	45.597.436	70.818.086	153.498.627
	Córdoba	52.658.337	56.475.997	56.469.927	165.604.261
	Guajira	19.512.300	34.168.849	29.342.798	83.023.947
	Magdalena	50.251.101	50.802.341	47.812.537	148.865.979
	Sucre	36.207.179,00	35.735.126,00	37.047.829,00	108.990.134
	Cundinamarca	97.985.757	107.529.791	93.585.020	299.100.568
	Huila	30.115.299,00	68.339.817	45.718.761	144.173.877
	Tolima	60.425.354	160.194.594	430.106.554	650.726.502
	Quindío	30.048.765	26.679.381	29.571.276	86.299.422
	Risaralda	41.536.735,00	44.896.255,00	36.135.872,00	122.568.862
	Nariño	97.316.941	104.165.388	108.192.490	309.674.819
	Valle	83.879.649,00	82.853.318,00	80.755.103,00	247.488.070
	Norte de Santander	110.317.314	105.567.567	79.005.073	294.889.954
	Santander	63.137.353,00	\$78.128.898,00	72.231.221	213.497.472
Meta	61.072.446	52.816.588,00	61.808.632	175.697.666	
<b>Sede Central</b>	<b>3.358.136.104</b>	<b>3.241.373.844</b>	<b>3.337.398.053</b>	<b>9.936.908.001</b>	
<b>TOTAL CONTRATOS PRESTACIÓN DE SERVICIOS</b>	<b>4.650.905.629</b>	<b>4.698.551.222</b>	<b>4.984.471.523</b>	<b>14.334.028.374</b>	
	TERRITORIAL	JULIO	AGOSTO	SEPTIEMBRE	TOTAL TRIMESTRE
	Atlántico	72.891	77.056	77.056	227.003
	Bolívar	442.415	466.607	424.666	1.333.688
	Boyacá	361.039,00	438.855,00	339.132,00	1.139.026
	Cauca	107.860	101.410	101.070	310.340
	Caquetá	0	0	0	0
Caldas	529.547	540.262	559.573	1.629.372	

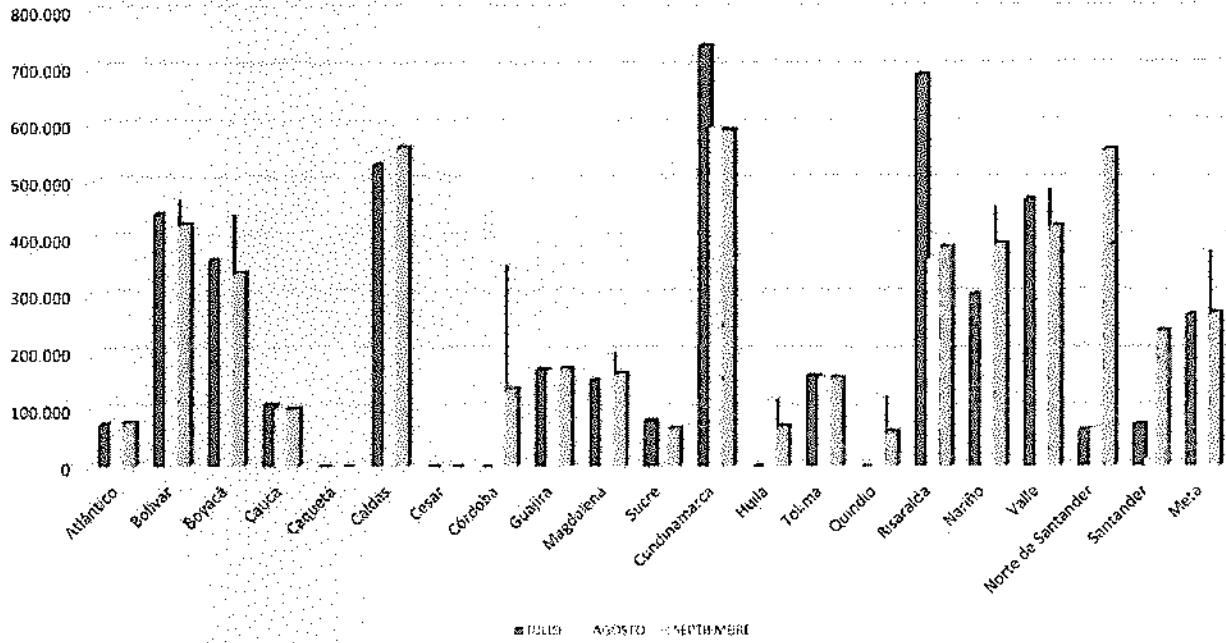
### GASTOS NOMINA TERRITORIALES SEGUNDO TRIMESTRE



### GASTO CONTRATOS DE PRESTACION DE SERVICIOS SEGUNDO TRIMESTRE



GASTOS TELEFONO FIJO SEGUNDO TRIMESTRE



GASTO VEHICULOS SEGUNDO TIRSTRE DIRECCIONES TERRITORIALES

