

INSTITUTO GEOGRÁFICO AGUSTÍN CODAZZI 25-07-2017 09:09
Al Contestar Cite Nr.:8002017IE7245-01 - F:1 - A:0
ORIGEN: Sd.69 - OFICINA DE CONTROL INTERNO/PORRAS BUITRAGO
DESTINO: DIRECCION GENERAL/NIETO ESCALANTE JUAN ANTONIO
ASUNTO: E/INFORME AUSTERIDAD SEGUNDO TRIMESTRE 2017 PRO
OBS: ANEXO 5 FOLIOS

MEMORANDO 1300/

Bogotá,

PARA: Doctor Juan Antonio Nieto Escalante, Director General


DE: Jefe Oficina Control Interno

ASUNTO: Informe Austeridad Segundo Trimestre 2017.

Respetado doctor Nieto:

En cumplimiento de lo dispuesto en el decreto 1737 de agosto 21 del año 1998 y decreto 984 del 14 de mayo de 2012, emitido por el Ministerio de Hacienda y Crédito Público, remito el informe de Austeridad y Eficiencia del Gasto Público correspondiente a los meses de abril, mayo y junio de 2017.

Atentamente,




Jorge Armando Porras Buitrago

Anexo: (5) Folios

Proyectó : María Consuelo arias

Reviso: Dr. Jorge Armando Porras



25 Jul/17


DEPARTAMENTO ADMINISTRATIVO NACIONAL DE ESTADISTICA
 INSTITUTO GEOGRAFICO AGUSTIN CODAZZI
 INFORME AUSTERIDAD Y EFICIENCIA DEL GASTO PUBLICO
 DECRETOS 1737 DE 1998 Y 984 DE 2012
 SEDE CENTRAL

PERIODO: ABRIL 2017

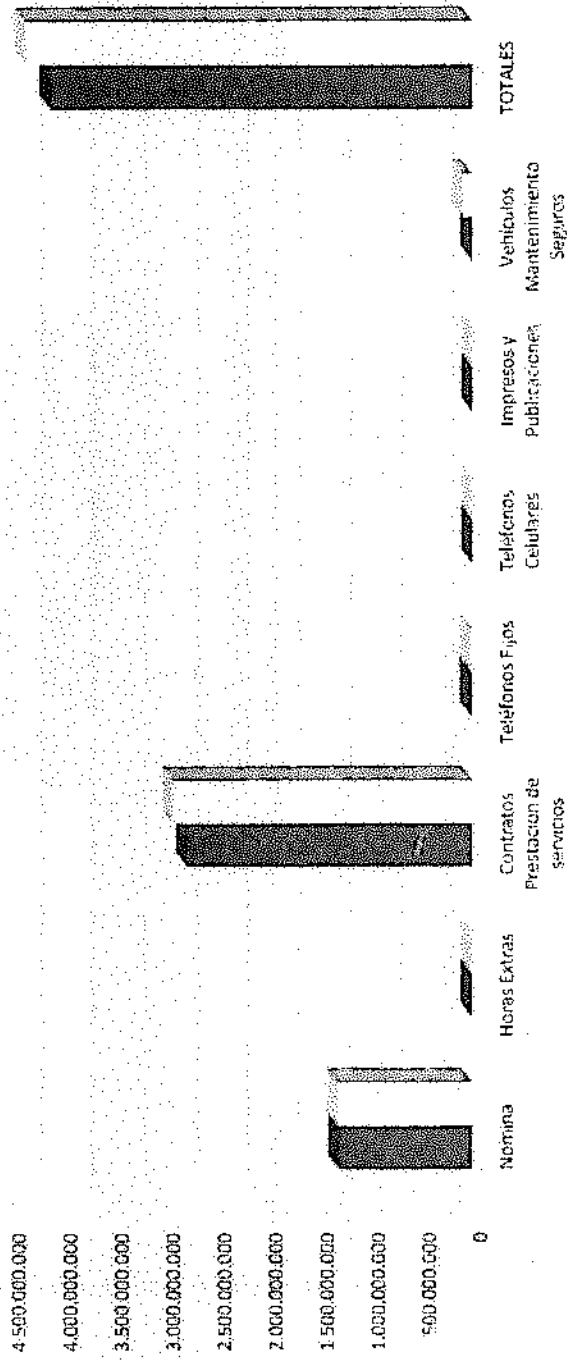
| CONCEPTOS | GASTOS PERIODO ACTUAL | GASTO PERIODO ANTERIOR | VARIACION ABSOLUTA | VARIACION RELATIVA | GASTO ACUMULADO |
|-----------------------------------|-----------------------|------------------------|---------------------|--------------------|-----------------------|
| Nómina | 1.297.295.787 | 1.317.810.441 | -20.514.654 | -1,56% | 5.940.099.527 |
| Horas Extras | 2.743.933 | 5.083.616 | -2.339.683 | -46,02% | 7.904.129 |
| Contratos Prestación de servicios | 2.782.300.592 | 2.918.671.425 | -136.370.834 | -4,67% | 7.746.713.047 |
| Teléfonos Fijos | 15.974.386 | 13.891.865 | 2.082.521 | 14,99% | 51.563.062 |
| Teléfonos Celulares | 0 | 0 | 0 | 0,00% | 0 |
| Impresos y Publicaciones | 2.487.040 | 0 | 2.487.040 | 100,00% | 2.487.040 |
| Vehículos Mantenimiento Seguros | 7.852.490 | 93.804.549 | -85.952.059 | -91,63% | 101.557.039 |
| TOTALES | 4.108.694.228 | 4.349.281.897 | -240.587.669 | -6% | 13.850.423.944 |

No. Funcionarios Nómina Mes anterior 377 Mes actual: 375
 No. Contratistas Mes anterior 896 Mes actual: 900

OBSERVACIONES:
 En impresos y publicaciones, se pagaron las publicaciones y avisos en el Diario Oficial.
 En el mes de abril, se cancelaron: impuesto de vehículos, compra de llantas y pago de combustible.


 JORGE ARMANDO PORRAS BUITRAGO
 JEFE OFICINA DE CONTROL INTERNO

AUSTERIDAD Y EFICIENCIA DEL GASTO PUBLICO DE MARZO Y ABRIL



■ GASTO PERIODO ACTUAL ■ GASTO PERIODO ANTERIOR

DEPARTAMENTO ADMINISTRATIVO NACIONAL DE ESTADISTICA
 INSTITUTO GEOGRAFICO AGUSTIN CODAZZI
 INFORME AUSTERIDAD Y EFICIENCIA DEL GASTO PUBLICO

DECRETOS 1737 DE 1998 Y 984 DE 2012
 SEDE CENTRAL

PERIODO: MAYO 2017

| CONCEPTOS | GASTOS PERIODO ACTUAL | GASTO PERIODO ANTERIOR | VARIACION ABSOLUTA | VARIACION RELATIVA | GASTO ACUMULADO |
|-----------------------------------|-----------------------|------------------------|--------------------|--------------------|-----------------------|
| Nómina | 1.394.212.747 | 1.297.235.787 | 96.976.960 | 7,48% | 7.334.312.274 |
| Horas Extras | 2.492.664 | 2.743.933 | -251.269 | -9,16% | 10.396.793 |
| Contratos Prestación de servicios | 3.045.487.235 | 2.782.300.592 | 263.186.643 | 9,46% | 10.792.200.282 |
| Teléfonos Fijos | 9.814.814 | 15.974.386 | -6.159.572 | -38,56% | 61.377.876 |
| Teléfonos Celulares | 0 | 0 | 0 | 0,00% | 0 |
| Impresos y Publicaciones | 12.943.206 | 2.487.040 | 10.456.168 | 420,43% | 15.430.248 |
| Vehículos Mantenimiento Seguros | 24.059.994 | 7.852.490 | 16.207.504 | 206,40% | 125.717.033 |
| TOTALES | 4.489.010.662 | 4.108.594.228 | 380.416.434 | 9% | 18.339.434.507 |

No. Funcionarios Nómina

Mes anterior

375

Mes actual:

375

No. Contratistas

Mes anterior


900

Mes actual:

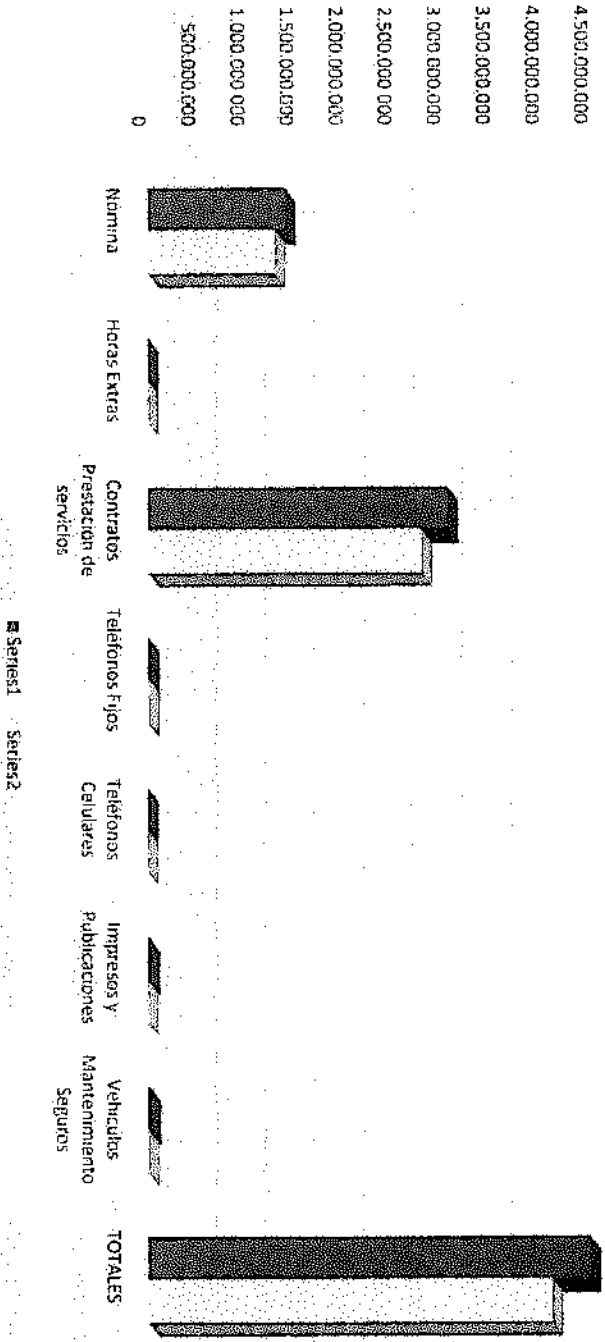
929

OBSERVACIONES: Se realizó mantenimiento del parque automotor

En el rubro de Impresos y Publicaciones se efectuó edición y producción de publicaciones, registro de aviso instalado en el Edificio principal y edificio del Centro de Información y publicaciones en el Diario Oficial
 El aumento del valor del gasto en el rubro de contratación se presenta porque es mayor el número de contratistas del periodo de abril a mayo.


 JORGE ARMANDO PORRAS BUITRAGO
 JEFE OFICINA DE CONTROL INTERNO

AUSTERIDAD Y EFICIENCIA DEL GASTO PUBLICO ABRIL-MAYO



DEPARTAMENTO ADMINISTRATIVO NACIONAL DE ESTADISTICA
 INSTITUTO GEOGRAFICO AGUSTIN CODAZZI
 INFORME AUSTERIDAD Y EFICIENCIA DEL GASTO PUBLICO
 DECRETOS 1737 DE 1998 Y 984 DE 2012
 SEDE CENTRAL

PERIODO: JUNIO 2017

| CONCEPTOS | GASTOS PERIODO ACTUAL | GASTO PERIODO ANTERIOR | VARIACION ABSOLUTA | VARIACION RELATIVA | GASTO ACUMULADO |
|-----------------------------------|-----------------------|------------------------|----------------------|--------------------|-----------------------|
| Nómina | 2.237.545.558 | 1.394.212.747 | 843.332.811 | 60,49% | 9.571.857.832,00 |
| Horas Extras | 3.044.341 | 2.492.664 | 551.677 | 22,13% | 13.441.134 |
| Contratos Prestación de servicios | 3.208.768.467 | 3.045.487.235,27 | 163.281.231,73 | 5,36% | 14.000.988.749 |
| Teléfonos Fijos | 27.374.700 | 9.814.814 | 17.559.886 | 178,91% | 88.752.576 |
| Teléfonos Celulares | 0 | 0 | 0 | 0,00% | 0 |
| Impresos y Publicaciones | 2.066.400 | 12.943.208 | -10.876.808 | -84,03% | 17.496.648 |
| Vehiculos Mantenimiento Seguros | 71.841.076 | 24.059.994,00 | 47.781.082,00 | 198,59% | 197.558.109 |
| TOTALES | 5.550.640.542 | 4.469.010.662 | 1.081.629.880 | 24% | 23.890.075.049 |

No. Funcionarios Nómina
 No. Contratistas

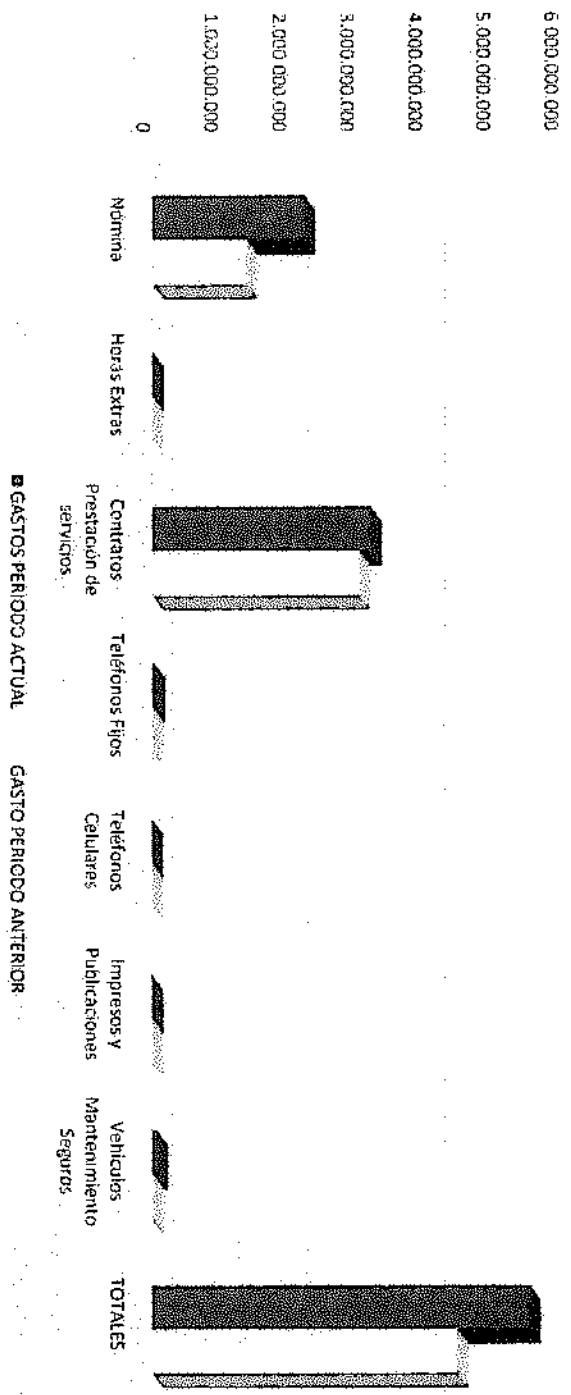
Mes anterior: 375
 Mes actual: 374
 Mes anterior: 929
 Mes actual: 967

OBSERVACIONES:

Se realizó pago por mantenimiento del parque automotor y combustible
 El rubro de nómina se incrementó por el pago de la prima de junio.
 En el rubro de teléfonos se pagó el servicio de larga distancia a nivel nacional
 El aumento del valor del gasto en el rubro de contratación se presenta porque es mayor el número de contratistas del periodo de mayo a junio.


JORGE ARMANDO PORRAS BUITRAGO
 JEFE OFICINA DE CONTROL INTERNO

AUSTERIDAD Y EFICIENCIA DEL GASTO PÚBLICO- MAYO-JUNIO



INFORME DE AUSTERIDAD NIVEL NACIONAL PRIMER TRIMESTRE DE 2017, DECRETOS 1737 DE 1998 Y 984 DE 2012

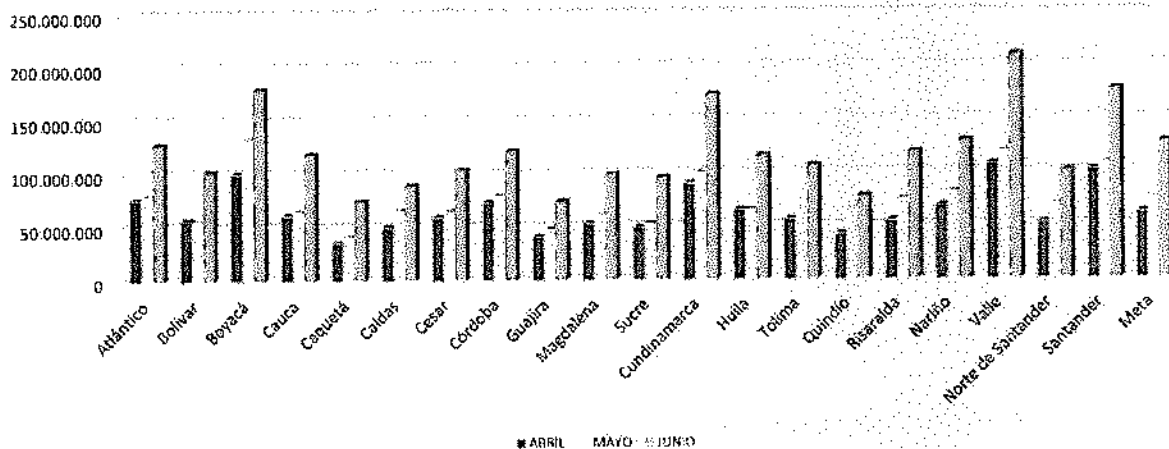
| | TERRITORIAL | ABRIL | MAYO | JUNIO | TOTAL TRIMESTRE |
|--|----------------------|----------------------|----------------------|-----------------------|------------------|
| Nómina | Atlántico | 76.789.055 | 80.236.957 | 128.343.815 | 285.369.827 |
| | Bolívar | 57.129.254 | 55.926.662 | 102.302.476 | 215.358.392 |
| | Boyacá | 100.250.155,00 | 133.338.516,00 | 179.896.720,00 | 413.485.391 |
| | Cauca | 61.188.775 | 65.214.317 | 119.039.161 | 245.442.253 |
| | Caquetá | 35.267.963 | 41.639.078 | 74.662.686,00 | 151.569.727 |
| | Caldas | 49.714.215 | 65.723.359 | 88.961.371 | 204.398.945 |
| | Cesar | 58.749.157 | 64.695.597 | 103.600.833 | 227.045.587 |
| | Córdoba | 72.618.806 | 79.224.498 | 121.510.982 | 273.354.286 |
| | Guajira | 40.558.352 | 48.035.371 | 73.918.631 | 162.512.354 |
| | Magdalena | 52.645.041 | 61.517.386 | 99.389.899 | 213.552.326 |
| | Sucre | 49.274.526,00 | 52.497.327,00 | 96.118.126,00 | 197.889.979 |
| | Cundinamarca | 90.332.133 | 100.717.817 | 174.071.252 | 365.121.202 |
| | Huila | 65.388.754,00 | 65.173.429,00 | 116.652.737 | 247.214.920 |
| | Tolima | 56.021.299 | 66.171.161 | 107.185.127 | 229.377.587 |
| | Quindío | 42.255.073 | 66.620.374 | 78.095.453 | 186.970.900 |
| | Risaralda | 54.829.736,00 | 74.955.635,00 | 119.480.507,00 | 249.265.878 |
| | Nariño | 68.540.523 | 81.691.966 | 129.730.494 | 279.962.983 |
| | Valle | 107.731.477,00 | 119.651.159,00 | 210.470.098,00 | 437.852.734 |
| | Norte de Santander | 52.749.706 | 69.293.303 | 100.979.231 | 223.022.240 |
| | Santander | 102.150.803,00 | 108.786.914 | 177.789.605 | 388.727.322 |
| Meta | 61.735.722 | 75.826.458 | 128.234.906,00 | 265.797.086 | |
| Sede Central | 1.297.235.787 | 1.394.212.747 | 2.237.545.558 | 4.928.994.092 | |
| TOTAL NOMINA | 2.653.156.312 | 2.971.150.031 | 4.767.979.668 | 10.392.286.011 | |
| Horas Extras | Sede Central | 2.743.933 | 2.492.664 | 3.044.341 | 8.280.938 |
| | TERRITORIAL | ABRIL | MAYO | JUNIO | TOTAL TRIMESTRE |
| Contratos Prestación Servicios | Atlántico | 34.047.461 | 43.634.006 | 37.556.909 | 115.238.376 |
| | Bolívar | 42.412.758 | 42.412.758 | 37.764.578 | 122.590.094 |
| | Boyacá | 100.282.881 | 133.333.990,54 | 125.638.953,79 | 359.255.825 |
| | Caldas | 45.588.162 | 45.927.928 | 50.946.507 | 142.462.597 |
| | Cauca | 26.854.194 | 31.479.221 | 57.971.541 | 116.304.956 |
| | Caquetá | 17.284.205 | 25.391.029 | 24.069.349 | 66.744.583 |
| | Cesar | 28.215.123 | 35.125.005 | 48.238.574 | 111.578.702 |
| | Córdoba | 21.971.262 | 21.334.076 | 27.981.978 | 71.287.316 |
| | Guajira | 8.613.952 | 55.428.907 | 21.170.548 | 85.213.407 |
| | Magdalena | 41.292.733 | 42.034.585 | 43.623.203 | 126.950.521 |
| | Sucre | 26.516.776 | 25.698.504 | 28.633.645 | 80.848.925 |
| | Cundinamarca | 57.211.186 | 110.407.769 | 79.411.438 | 247.030.393 |
| | Huila | 36.878.394 | 38.069.358 | 30.970.418 | 105.918.170 |
| | Tolima | 0 | 45.538.934 | 63.919.575 | 109.458.509 |
| | Quindío | 39.628.154 | 23.833.531 | 26.326.898 | 89.788.583 |
| | Risaralda | 29.295.852 | 34.678.520,00 | 30.517.049 | 94.491.421 |
| | Nariño | 50.207.019 | 63.789.548 | 60.605.309 | 174.601.876 |
| | Valle | 71.844.362 | 71.956.152,00 | 80.706.339 | 224.506.853 |
| | Norte de Santander | 42.386.703 | 41.086.431 | 52.758.355 | 136.211.489 |
| | Santander | 65.006.456,00 | 64.077.189 | 59.218.243 | 188.301.888 |
| Meta | 32.508.966 | 50.263.344 | 47.771.869 | 130.544.179 | |
| Sede Central | 2.782.300.592 | 3.045.487.235 | 3.208.768.467 | 9.036.556.294 | |
| TOTAL CONTRATOS PRESTACIÓN DE SERVICIOS | 3.600.347.191 | 4.090.968.021 | 4.244.569.745 | 11.935.884.957 | |
| | TERRITORIAL | ABRIL | MAYO | JUNIO | TOTAL TRIMESTRE |
| | Atlántico | 74.891 | 72.891 | 72.891 | 220.673 |
| | Bolívar | 479.826 | 478.128 | 478.304 | 1.436.258 |
| | Boyacá | 297.498,00 | 357.553,00 | 352.335,00 | 1.007.386 |
| | Cauca | 102.260 | 116.800 | 106.220 | 325.280 |



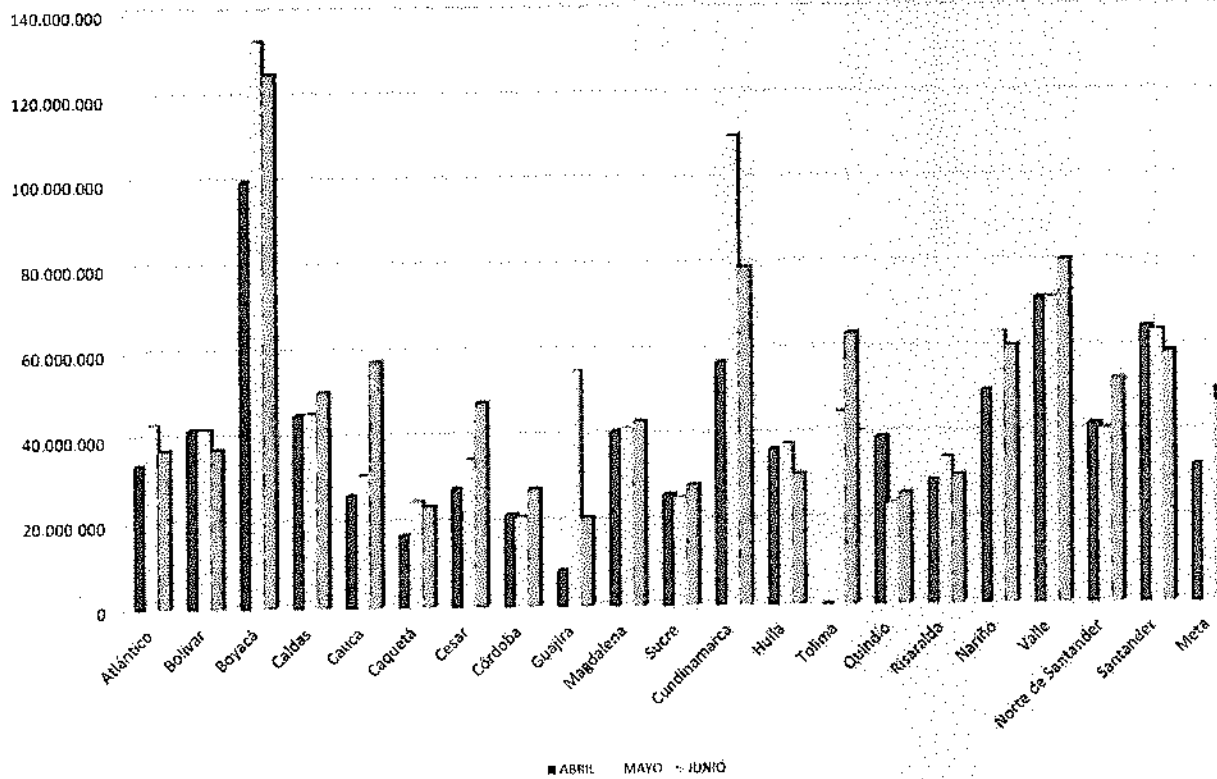
INFORME DE AUSTERIDAD NIVEL NACIONAL PRIMER TRIMESTRE DE 2017, DECRETOS 1737 DE 1998 Y 984 DE 2012

| | | | | | |
|--|----------------------|----------------------|----------------------|-----------------------|------------------------|
| Teléfonos Fijos | Caquetá | 0 | 0 | 0 | 0 |
| | Caldas | 527.728 | 521.386 | 556.056 | 1.605.170 |
| | Cesar | 0 | 22.430 | 18.693 | 41.123 |
| | Córdoba | 0 | 0 | 0 | 0 |
| | Guajira | 169.654 | 201.423 | 168.733 | 539.810 |
| | Magdalena | 139.396 | 175.012 | 129.884 | 444.292 |
| | Sucre | 133.636 | 81.247 | 65.634 | 280.517 |
| | Cundinamarca | 451.061 | 660.512 | 474.421 | 1.585.994 |
| | Huila | 0 | 58.213 | 43.248 | 101.461 |
| | Tolima | 0 | 309.400 | 154.700 | 464.100 |
| | Quindío | 60.502 | 60.502 | 60.502 | 181.506 |
| | Risaralda | 420.542 | 359.046,00 | 36.467,00 | 816.055 |
| | Nariño | 395.906 | 378.919 | 439.958 | 1.214.783 |
| | Valle | 455.779,00 | 611.460,00 | 426.437 | 1.493.676 |
| | Norte de Santander | 66.382 | 66.052 | 3.491 | 135.925 |
| | Santander | 744.354,00 | 734.473 | 720.160 | 2.198.987 |
| | Meta | 221.954 | 0 | 277.841 | 499.795 |
| Sede Central | 15.974.386,00 | 9.814.814,00 | 27.374.700,00 | 53.163.900 | |
| TOTAL TELEFONO FIJO | 20.715.755 | 15.080.261 | 31.960.675 | 67.756.691 | |
| | TERRITORIAL | ABRIL | MAYO | JUNIO | TOTAL TRIMESTRE |
| Teléfonos Celulares | Sede Central | 0 | 0 | 0 | 0 |
| | TERRITORIAL | ABRIL | MAYO | JUNIO | TOTAL TRIMESTRE |
| Impresos y Publicaciones | Sede Central | 2.487.040 | 12.943.208 | 2.066.400 | 17.496.648 |
| | TERRITORIAL | ABRIL | MAYO | JUNIO | TOTAL TRIMESTRE |
| Vehículos. Mantenim. Seguros | Magdalena | 0 | 409.506 | 0 | 409.506 |
| | Atlántico | 381.588 | 274.870 | 488.789 | 1.145.247 |
| | Santander | 667.146 | 519.017 | 742.047 | 1.928.210 |
| | Cauca | 598.534 | 642.070 | 315.944 | 1.556.548 |
| | Guajira | 0 | 4.000.000 | 0 | 4.000.000 |
| | Bolívar | 0 | 242.813 | 241.658 | 484.471 |
| | Boyacá | 0 | 844.025 | 930.351 | 1.774.376 |
| | Meta | 0 | 0 | 638.096 | 638.096 |
| | Nariño | 0 | 0 | 4.000.000 | 4.000.000 |
| | Norte de Santander | 0 | 0 | 733.899 | 733.899 |
| | Quindío | 0 | 0 | 270.189 | 270.189 |
| | Sucre | 0 | 0 | 219.069 | 219.069 |
| | Valle | 0 | 0 | 243.268 | 243.268 |
| | Sede Central | 7.852.490 | 24.059.994 | 71.841.076 | 103.753.560 |
| TOTAL VEHICULO. MANTENIMIENTO Y SEGUROS | 9.499.758 | 30.992.295 | 80.664.386 | 121.156.439 | |
| SEDE CENTRAL | 4.108.594.228 | 4.489.010.662 | 5.550.640.542 | 14.148.245.432 | |
| NACIONAL | 6.288.949.989 | 7.123.626.480 | 9.130.285.215 | 22.542.861.684 | |

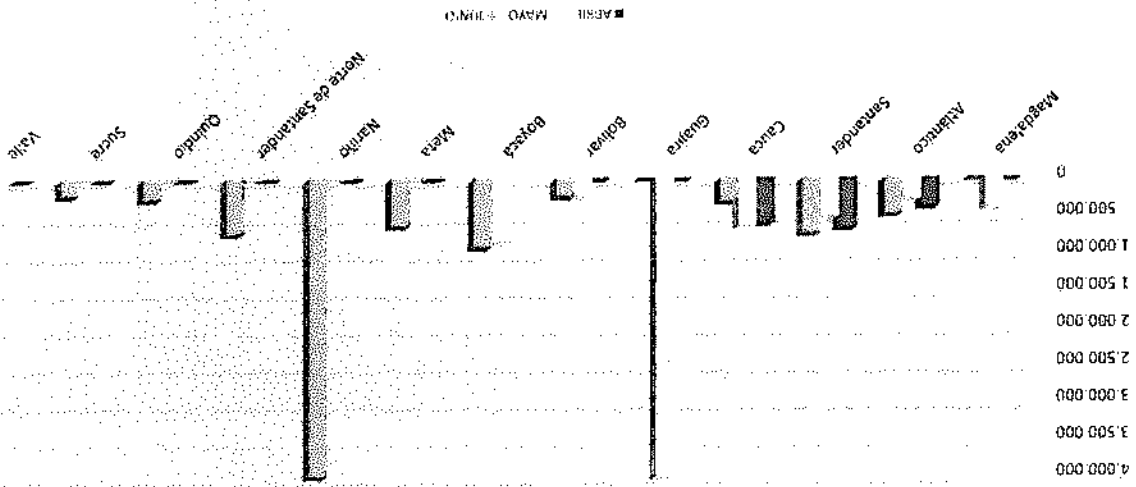
GASTOS NOMINA TERRITORIALES SEGUNDO TRIMESTRE



GASTO CONTRATOS DE PRESTACION DE SERVICIOS SEGUNDO TRIMESTRE



NOTA: GUAJIRA Y NARIÑO PAGARON LA ADQUISICION DE VALES PARA SUMINISTRO DE GASOLINA



GASTO VEHICULOS SEGUNDO TIMESTRE DIRECCIONES TERRITORIALES



GASTOS TELEFONO FIO SEGUNDO TRIMESTRE