



MEMORANDO 1300/

Bogotá,

PARA: Doctor Juan Antonio Nieto Escalante, Director General

DE: Jefe Oficina Control Interno


ASUNTO: Informe Austeridad Primer Trimestre 2017.

INSTITUTO GEOGRAFICO AGUSTIN CODAZZI 17-07-2017 14:17 Al Contestar Cite Nr.:8002017IE6965-01 - F:1 - A:7 ORIGEN: Sd:64 - OFICINA DE CONTROL INTERNO/PORRAS BUITRAGO DESTINO: DIRECCION GENERAL/NIETO ESCALANTE JUAN ANTONIO ASUNTO: E/ INFORME AUSTERIDAD PRIMER TRIMESTRE 2017 PROY OBS: ANEXO 7 FOLIOS

Respetado doctor Nieto:

En cumplimiento de lo dispuesto en el decreto 1737 de agosto 21 del año 1998 y decreto 984 del 14 de mayo de 2012, emitido por el Ministerio de Hacienda y Crédito Público, remito el informe de Austeridad y Eficiencia del Gasto Público correspondiente a los meses de enero, febrero y marzo de 2017.

Atentamente,



Jorge Armando Porras Buitrago

Anexo: (7) Folios

Proyectó : María Consuelo arias

Reviso: Dr. Jorge Armando Porras

Handwritten signature and date:
 18 Julio/17


DEPARTAMENTO ADMINISTRATIVO NACIONAL DE ESTADISTICA
 INSTITUTO GEOGRAFICO AGUSTIN CODAZZI
 INFORME AUSTERIDAD Y EFICIENCIA DEL GASTO PUBLICO
 DECRETOS 1737 DE 1998 Y 984 DE 2012
 SEDE CENTRAL

PERIODO: ENERO 2017

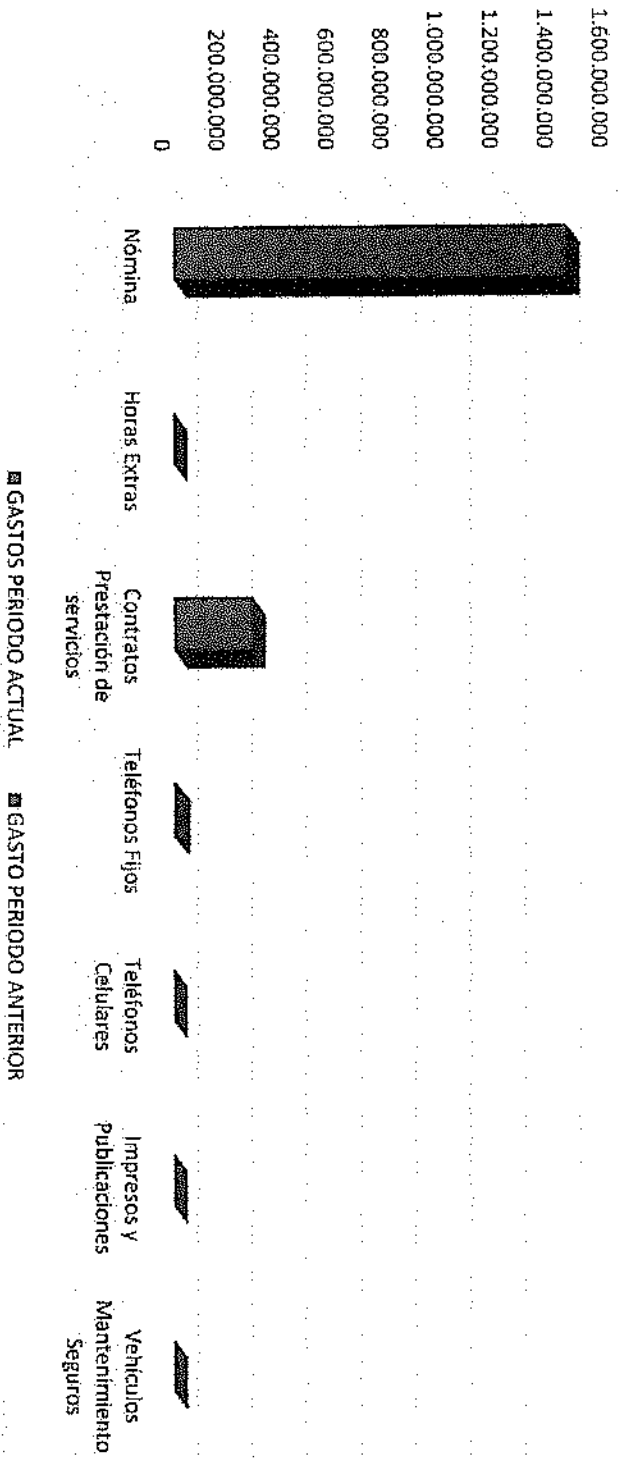
CONCEPTOS	GASTOS PERIODOS		VARIACION ABSOLUTA	VARIACION RELATIVA	GASTO ACUMULADO
	ACTUAL	ANTERIOR			
Nómina	1.435.482.861		1.435.482.861	0,00%	1.435.482.861
Horas Extras	0		0	0,00%	0
Contratos Prestación de servicios	289.032.713		289.032.713	0,00%	289.032.713
Teléfonos Fijos	10.809.091		0	0,00%	10.809.091
Teléfonos Celulares	0		0	0,00%	0
Impresos y Publicaciones	0		0	0,00%	0
Vehículos Mantenimiento Seguros	0		0	0,00%	0
TOTALES	1.735.324.665	0	1.724.515.574	0	1.735.324.665

No. Funcionarios Nómina Mes anterior Mes actual: 376
 No. Contratistas Mes anterior Mes actual: 518

OBSERVACIONES :


JORGE ARMANDO PORRÁS BUITRAGO
 JEFE OFICINA DE CONTROL INTERNO

AUSTERIDAD Y EFICIENCIA DEL GASTO PUBLICO ENERO 2017




DEPARTAMENTO ADMINISTRATIVO NACIONAL DE ESTADISTICA
INSTITUTO GEOGRAFICO AGUSTIN CODAZZI
INFORME AUSTERIDAD Y EFICIENCIA DEL GASTO PUBLICO
DECRETOS 1737 DE 1998 Y 984 DE 2012
SEDE CENTRAL

PERIODO: FEBRERO 2017

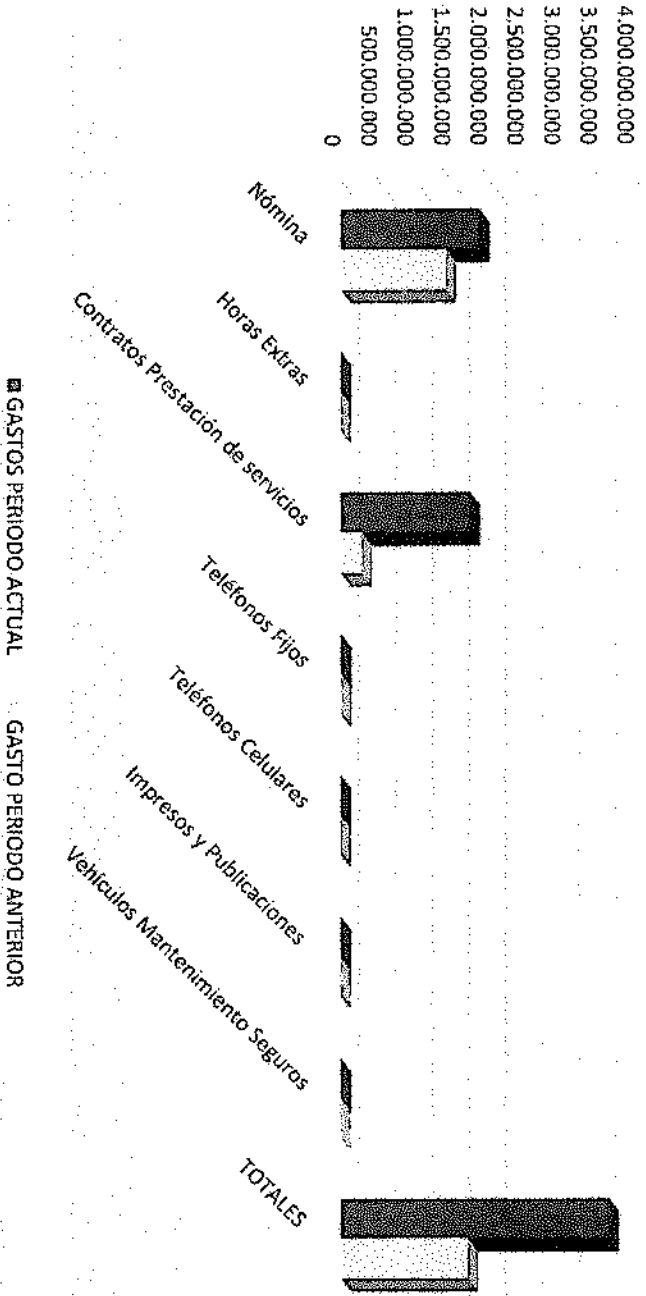
CONCEPTOS	GASTOS PERIODO ACTUAL	GASTO PERIODO ANTERIOR	VARIACION ABSOLUTA	VARIACION RELATIVA	GASTO ACUMULADO
Nómina	1.889.570.438	1.435.482.861	454.087.577	31,63%	3.325.053.299
Horas Extras	76.580	0	76.580	100,00%	76.580
Contratos Prestación de servicios	1.756.708.317	289.032.713	1.467.675.604	507,79%	2.045.741.030
Teléfonos Fijos	10.887.720	10.809.091	78.629	0,73%	21.696.811
Teléfonos Celulares	0	0	0	0,00%	0
Impresos y Publicaciones	0	0	0	0,00%	0
Vehículos Mantenimiento Seguros	0	0	0	0,00%	0
TOTALES	3.657.243.055	1.735.324.665	1.921.918.390	111%	5.392.567.720

No. Funcionarios Nómina	Mes anterior	376	Mes actual:	377
No. Contratistas	Mes anterior	518	Mes actual:	810

OBSERVACIONES : Se incrementó el rubro de Nómina por el pago al Fondo Nacional del Ahorro por cesantías.
 El incremento en el rubro de prestación de servicios se dio por aumento de personal para los procesos de Catastro, Agrología
 Cartografía, CIAF y Apoyo.


JORGE ARMANDO PORRAS BUITRAGO
JEFE OFICINA DE CONTROL INTERNO

AUSTERIDAD Y EFICIENCIA DEL GASTO PUBLICO ENERO - FEBRERO 2017




DEPARTAMENTO ADMINISTRATIVO NACIONAL DE ESTADISTICA
 INSTITUTO GEOGRAFICO AGUSTIN CODAZZI
 INFORME AUSTERIDAD Y EFICIENCIA DEL GASTO PUBLICO
 DECRETOS 1737 DE 1998 Y 984 DE 2012
 SEDE CENTRAL

PERIODO: MARZO 2017

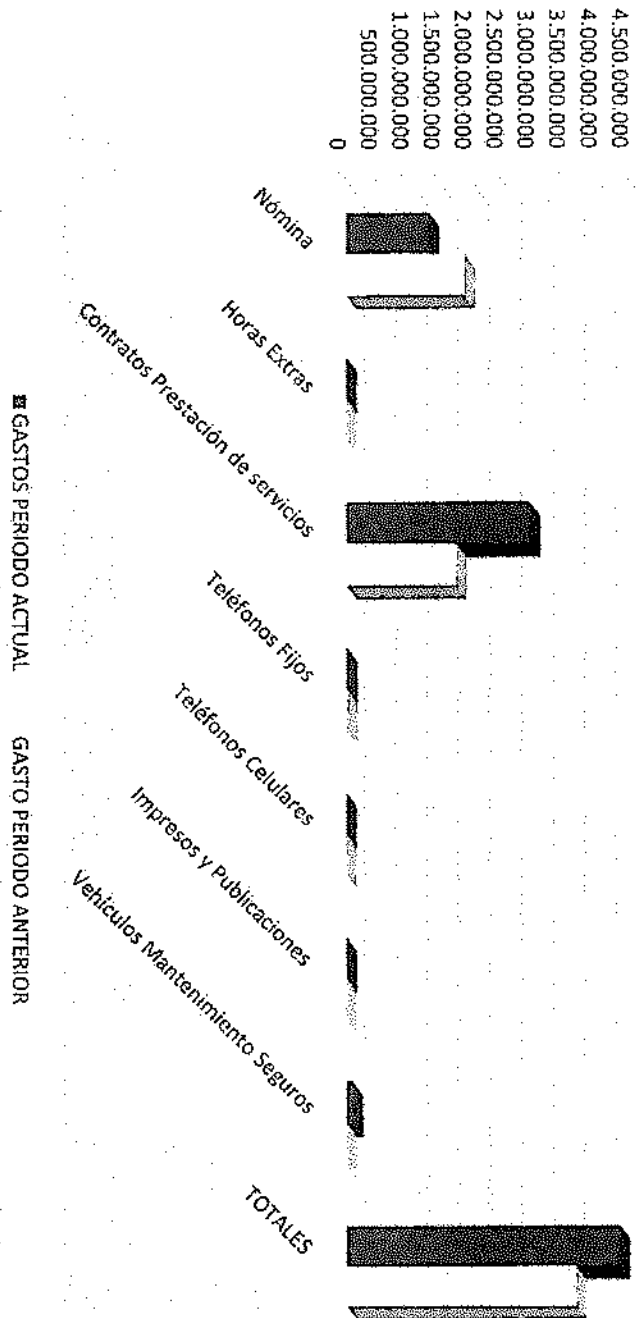
CONCEPTOS	GASTOS PERIODO		VARIACION ABSOLUTA	VARIACION RELATIVA	GASTO ACUMULADO
	ACTUAL	ANTERIOR			
Nómina	1.317.810.441	1.889.570.438	-571.759.997	-30,26%	4.642.863.740
Horas Extras	5.083.616	76.580	5.007.036	6538,31%	5.160.196
Contratos Prestación de servicios	2.918.671.425	1.756.708.317	1.161.963.108	66,14%	4.964.412.455
Teléfonos Fijos	13.891.865	10.887.720	3.004.145	27,59%	35.588.676
Teléfonos Celulares	0	0	0	0,00%	0
Impresos y Publicaciones	0	0	0	0,00%	0
Vehículos Mantenimiento Seguros	93.804.549	0	93.804.549	100,00%	93.804.549
TOTALES	4.349.261.897	3.657.243.055	692.018.842	19%	9.741.829.617

No. Funcionarios Nómina	Mes anterior	377	Mes actual:	377
No. Contratistas	Mes anterior	810	Mes actual:	896

OBSERVACIONES: El aumento del valor del gasto rubro de contratación se presenta porque es mayor el número de contratistas del periodo de febrero a marzo.
 En vehículos se pagó la renovación de la póliza para Automoviles.


JORGE ARMANDO PORRAS BUITRAGO
 JEFE OFICINA DE CONTROL INTERNO

AUSTERIDAD Y EFICIENCIA DEL GASTO PUBLICO FEBRERO - MARZO 2017



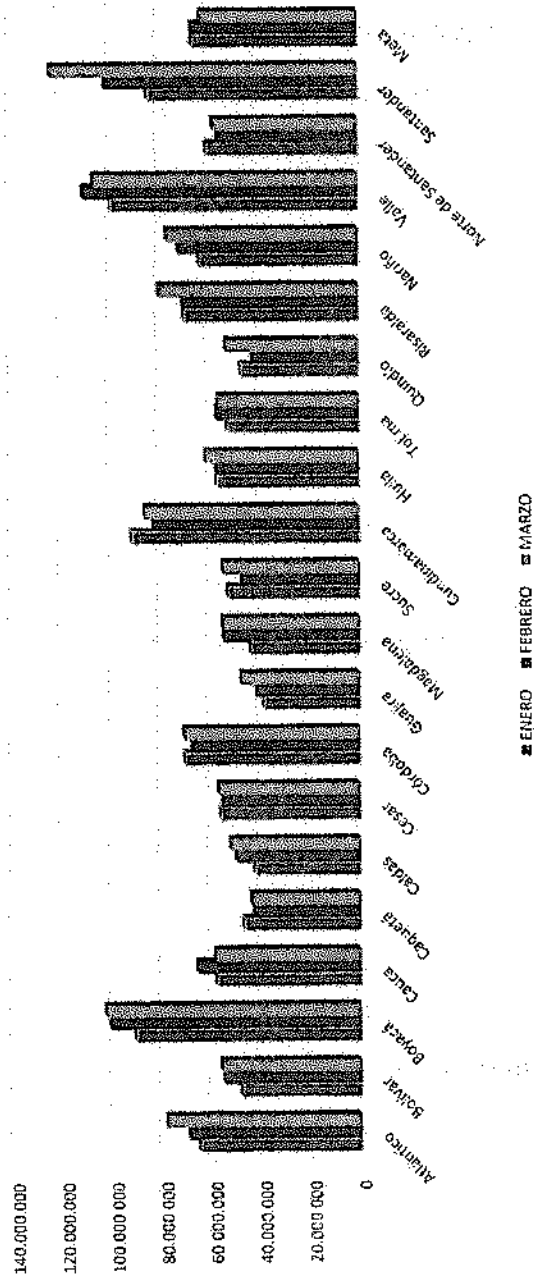
INFORME DE AUSTRERIDAD NIVEL NACIONAL PRIMER TRIMESTRE DE 2017, DECRETOS 1737 DE 1998 Y 984 DE 2012

	TERRITORIAL	ENERO	FEBRERO	MARZO	TOTAL TRIMESTRE
Nómina	Atlántico	65.043.713	69.119.793	78.162.698	212.326.204
	Bolívar	47.986.608	55.124.414	56.070.820	159.181.842
	Boyacá	90.710.402,00	100.964.739,00	102.731.936,00	294.407.077
	Cauca	58.030.446	65.660.393	58.898.367	182.589.205
	Caquetá	46.997.391	42.758.580	44.004.095,00	133.760.066
	Caldas	42.565.643	49.900.076	52.359.771	144.825.490
	Cesar	56.180.270	55.213.682	57.082.381	168.476.313
	Córdoba	70.569.671	67.716.608	70.885.199	209.171.478
	Guajira	38.556.991	41.709.745	47.947.815	128.214.551
	Magdalena	43.925.221	54.862.078	55.126.927	153.914.226
	Sucre	52.855.930,00	47.200.841,00	55.011.999,00	155.068.770
	Cundinamarca	91.725.936	83.051.038	86.789.093	261.566.067
	Huila	57.444.175,00	57.510.740,00	61.973.941	176.928.856
	Tolima	53.103.761	57.453.031	56.834.873	167.391.665
	Quindío	47.450.751	42.508.167	53.665.866	143.624.804
	Risaralda	70.272.495,00	70.860.859,00	80.660.195,00	221.783.549
	Nariño	64.055.466	72.625.964	77.402.543	214.084.073
	Valle	99.913.992,00	110.991.343,00	107.005.520,00	317.910.855
	Norte de Santander	61.018.715	56.529.118	58.592.187	176.140.020
	Santander	84.878.682,00	102.334.465	124.178.237	311.391.384
Meta	66.811.522	67.002.055	63.592.661,00	197.406.438	
Sede Central	1.435.482.861	1.889.570.438	1.317.810.441	4.642.863.740	
TOTAL NOMINA	2.745.580.641	3.260.658.147	2.766.787.885	8.773.026.673	
Horas Extras	Sede Central	0	76.580	5.083.616	5.160.196
	TERRITORIAL	ENERO	FEBRERO	MARZO	TOTAL TRIMESTRE
Contratos Prestación Servicios	Atlántico	0	785.272	30.195.785	30.981.057
	Bolívar	0	2.452.528	25.763.655	28.216.183
	Boyacá	0	0,00	61.176.406,00	61.176.406
	Caldas	0	0	30.739.353	30.739.353
	Cauca	0	0	0	0
	Caquetá	0	1.349.694	19.679.252	21.028.946
	Cesar	0	6.171.000	12.215.311	18.386.311
	Córdoba	0	0	17.029.653	17.029.653
	Guajira	0	0	0	0
	Magdalena	0	0	35.949.082	35.949.082
	Sucre	1.035.756	2.535.380	21.052.908	24.624.044
	Cundinamarca	1.790.728	0	25.785.719	27.576.447
	Huila	0	0	0	0
	Tolima	790.606	446.863	0	1.237.469
	Quindío	0	0	4.788.254	4.788.254
	Risaralda	8.087.747	0,00	6.230.934	14.318.681
	Nariño	0	0	19.847.190	19.847.190
	Valle	0	0,00	28.168.794	28.168.794
	Norte de Santander	0	5.270.087	33.712.959	38.983.046
	Santander	8.087.747,00	-	40.711.402	48.799.149
Meta	5.665.160	6.326.680	1.468.195	13.460.045	
Sede Central	289.032.713	1.756.708.317	2.918.671.425	4.964.412.455	
TOTAL CONTRATOS PRESTACIÓN DE SERVICIOS		314.490.457	1.782.045.831	3.333.186.277	5.429.722.565
	TERRITORIAL	ENERO	FEBRERO	MARZO	TOTAL TRIMESTRE
	Atlántico	70.380	71.891	71.891	214.162
	Bolívar	634.045	523.406	530.423	1.687.874
	Boyacá	391.319,00	346.343,00	391.535,00	1.129.197
	Cauca	104.810	101.920	110.710	317.440


INFORME DE AUSTERIDAD NIVEL NACIONAL PRIMER TRIMESTRE DE 2017, DECRETOS 1737 DE 1998 Y 984 DE 2012

Teléfonos Fijos	Caquetá	0,00	0	0	0
	Caldas	647.140	501.835	505.143	1.654.118
	Cesar	8.976	0	9.723	18.699
	Córdoba	0	0	78.084	78.084
	Guajira	120.667	95.688	170.805	387.160
	Magdalena	301.006	93.602	106.770	501.380
	Sucre	93.448	78.450	0	171.898
	Cundinamarca	594.066	560.675	702.135	1.856.876
	Huila	33.551	28.972	39.370	101.893
	Tolima	0	0	154.700	154.700
	Quindío	58.976	60.502	60.502	179.980
	Risaralda	479.281	318.270,00	320.210,00	1.117.761
	Nariño	513.173	329.856	317.918	1.160.947
	Valle	8.658,00	745.577,00	244.560	998.795
	Norte de Santander	67.835	66.704	71.854	206.393
	Santander	880.243,00	549.155	747.457	2.176.855
	Meta	575.347	265.930	224.578	1.065.855
Sede Central	10.809.091,00	10.887.720,00	13.891.865,00	35.588.676	
TOTAL TELEFONO FIJO		16.392.014	15.626.496	18.750.233	50.768.743
	TERRITORIAL	ENERO	FEBRERO	MARZO	TOTAL TRIMESTRE
Teléfonos Celulares	Sede Central	0	0	0	0
Impresos y Publicaciones	Norte de Santander	0	49.800	0	49.800
	Magdalena	0	0	245.905	245.905
Vehículos. Mantenim. Seguros	Sede Central	0	0	93.804.549	93.804.549
	Cauca	0	0	696.601	696.601
	Santander	396.237	0	737.171	1.133.408
	Magdalena	0	0	170.000	170.000
SEDE CENTRAL		1.735.324.665	3.657.166.475	4.344.178.280	9.736.669.420
NACIONAL		3.076.859.349	5.058.456.854	6.219.462.237	14.354.778.440

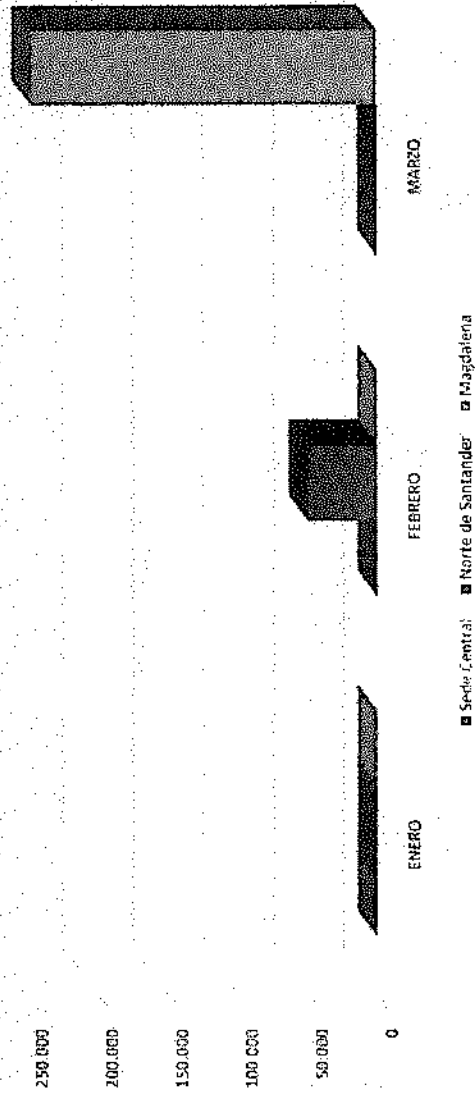
GASTOS NOMINA TERRITORIALES PRIMER TRIMESTRE



GASTO CONTRATOS DE PRESTACION DE SERVICIOS PRIMER TRIMESTRE



GASTO IMPRESOS Y PUBLICACIONES PRIMER TRIMESTRES



GASTOS DE VEHICULOS , MANTENIMIENTO. SEGUROS PRIMER TRIMESTRE

