









INSTITUTO GEOGRÁFICO AGUSTÍN CODAZZI  
BALANCE GENERAL  
A 31 DE MAYO DE 2017  
(Cifras en pesos)

	31-05-2017	31-05-2017
167002	Equipo de computación	59.665.689.926,33
1675	EQUIPO DE TRANSPORTE, TRACCION Y ELEVACION	5.149.907.011,65
167501	Aereo	346.105.354,44
167502	Terrestre	4.746.855.435,41
167504	Marítimo y fluvial	56.946.221,80
1680	EQUIPOS DE COMEDOR, COCINA, DESPENSA Y	296.453.433,81
168002	Equipo de restaurante y cafetería	296.453.433,81
1685	DEPRECIACION ACUMULADA (CR)	-90.507.985.874,18
168501	Edificaciones	-3.412.896.059,06
168504	Maquinaría y equipo	-1.239.389.593,45
168505	Equipo médico y científico	-7.071.173.814,43
168506	Muebles, enseres y equipos de oficina	-8.064.727.785,91
168507	Equipos de comunicación y computación	-67.492.750.007,71
168508	Equipos de transporte, tracción y elevación	-2.996.586.243,92
168509	Equipo de comedor, cocina, despensa y hotelería	-230.462.359,70
19	OTROS ACTIVOS	36.862.400.751,33
1910	CARGOS DIFERIDOS	76.473.641,37
191029	Equipo de seguridad industrial	76.473.641,37
1999	VALORIZACIONES	36.785.927.109,96
199952	Terrenos	5.645.259.739,40
199962	Edificaciones	31.140.667.370,56
	<b>TOTAL ACTIVOS</b>	<b>139.831.731.589,78</b>
<b>3</b>	<b>PATRIMONIO</b>	
<b>32</b>	<b>PATRIMONIO INSTITUCIONAL</b>	<b>122.236.863.866,41</b>
3208	CAPITAL FISCAL	122.236.863.866,41
320801	Capital fiscal	-39.207.321.221,09
320801001	Capital fiscal	-39.207.321.221,09
320801003	Patrimonio institucional incorporado	-38.197.755.446,72
320801009	Trasladados, a otras, entidades contables públicas-bienes	17.678.233,88
320801012	Trasladados entre unidades, de una misma, entidad contable	5.083.957,88
320801013	Trasladados entre unidades, de una misma, entidad contable	7.907.583,27
320801015	Trasladados entre unidades, de una misma, entidad contable	47.978.354,16
320801016	Trasladados entre unidades, de una misma, entidad contable	64.960,00
3225	RESULTADOS EJERCICIOS ANTERIORES	-1.088.278.863,56
322501	Utilidad o excedentes acumulados	103.387.867.733,59
3230	RESULTADOS DEL EJERCICIO	103.387.867.733,59
323001	Utilidad o excedente del ejercicio	1.343.688.604,63
3235	SUPERAVIT POR DONACIÓN	1.343.688.604,63
323502	En especie	24.992.665.299,30
3240	SUPERAVIT POR VALORIZACIÓN	24.992.665.299,30
324052	Terrenos	36.785.927.109,96
324062	Edificaciones	5.645.259.739,40
3270	PROVISIONES, DEPRECIACIONES Y AMORTIZACIONES	31.140.667.370,56
327001	Provisiones para propiedades, planta y equipo	5.645.259.739,40
327003	Depreciación de propiedades, planta y equipo	-58.549.286,00
		-5.007.414.374,08



INSTITUTO GEOGRAFICO AGUSTIN CODAZZI  
BALANCE GENERAL  
A 31 DE MAYO DE 2017  
(Cifras en pesos)

31-05-2017		31-05-2017			
8	CUENTAS DE ORDEN DEUDORAS	0,00	9	TOTAL PASIVO Y PATRIMONIO	139.831.731.569,78
81	DERECHOS CONTINGENTES	1.573.189.222,00	91	RESPONSABILIDADES CONTINGENTES	1.166.447.715.757,00
8120	LITIGIOS Y MECANISMOS ALTERNATIVOS DE	1.460.485.591,00	9120	LITIGIOS Y MECANISMOS ALTERNATIVOS DE SOLUCIÓN	1.166.447.715.757,00
812001	Civiles	30.166.420,00	912002	Laborales	77.977.249,00
812002	Laborales	30.065.667,00	912004	Administrativos	1.165.396.479.135,00
812003	Penales	395.467.241,00	912090	Otros litigios y mecanismos alternativos de solución de	973.259.373,00
812004	Administrativas	1.004.787.263,00	93	ACREEDORAS DE CONTROL	34.210.117.505,47
8128	GARANTIAS CONTRACTUALES	112.703.631,00	9346	Propiedades, planta y equipo	34.210.117.505,47
812805	Contratos para servicios publicos	112.703.631,00	934619	BIENES RECIBIDOS DE TERCEROS	34.210.117.505,47
83	DEUDORAS DE CONTROL	3.321.714.296,32	99	ACREEDORAS POR CONTRA (DB)	-1.200.657.833.262,47
8315	ACTIVOS RETIRADOS	3.070.910.373,00	9905	RESPONSABILIDADES CONTINGENTES POR CONTRA	-1.166.447.715.757,00
831510	Propiedades, planta y equipo	1.691.183.123,00	990505	Litigios y mecanismos alternativos de solución de conflictos	-1.166.447.715.757,00
831536	Deudores	1.389.727.250,00	9915	ACREEDORAS DE CONTROL POR CONTRA (DB)	-34.210.117.505,47
8347	BIENES ENTREGADOS A TERCEROS	205.038.400,00	991506	Bienes recibidos de terceros	-34.210.117.505,47
834704	Propiedades, planta y equipo	45.765.523,32			
8361	RESPONSABILIDADES EN PROCESO	45.765.523,32			
836101	Internas	45.765.523,32			
89	DEUDORAS POR CONTRA (CR)	-4.894.903.518,32			
8905	DERECHOS CONTINGENTES POR CONTRA	-1.573.189.222,00			
890506	Litigios y mecanismos alternativos de solución de	-1.460.485.591,00			
890509	Garantias contractuales	-112.703.631,00			
8915	DEUDORAS DE CONTROL POR CONTRA (CR)	-3.321.714.296,32			
891506	Activos retirados	-3.070.910.373,00			
891518	Bienes entregados a terceros	-205.038.400,00			
891521	Responsabilidades en proceso	-45.765.523,32			

*Antonio Nieto Escalante*  
JUAN ANTONIO NIETO ESCALANTE  
Director General

*Luz Marina Gomez Linares*  
LUZ MARINA GOMEZ LINARES  
Contadora  
TP No. 77182-T

*Luz Cel y Sanabria Diaz*  
LUZ CEL Y SANABRIA DIAZ  
Coordinadora G.I.T Gestion Financiera



		31-05-2017
	<b>ACTIVIDADES ORDINARIAS</b>	
<b>4</b>	<b>INGRESOS OPERACIONALES</b>	<b>37.421.437.792,82</b>
<b>41</b>	<b>INGRESOS FISCALES</b>	<b>2.332.895,00</b>
4110	NO TRIBUTARIOS	2.332.895,00
411004	Sanciones	2.332.895,00
411032	Publicaciones	0,00
411046	Licencias	0,00
4195	DEVOLUCIONES Y DESCUENTOS (DB)	0,00
419502	Ingresos no tributarios	0,00
<b>42</b>	<b>VENTA DE BIENES</b>	<b>53.327.544,00</b>
4204	PRODUCTOS MANUFACTURADOS	53.327.544,00
420401	Impresos y publicaciones	53.327.544,00
4210	BIENES COMERCIALIZADOS	0,00
421004	Impresos y publicaciones	0,00
<b>43</b>	<b>VENTA DE SERVICIOS</b>	<b>5.235.416.880,00</b>
4305	SERVICIOS EDUCATIVOS	297.600.000,00
430515	Educación formal-superior postgrados	297.204.778,00
430527	Educación no formal - formación extensiva	395.222,00
4360	SERVICIOS DE DOCUMENTACIÓN E IDENTIFICACIÓN	1.781.345.347,00
436006	Antecedentes y certificaciones	1.781.190.347,00
436007	Carnes	155.000,00
4390	OTROS SERVICIOS	3.156.470.533,00
439004	Asistencia técnica	2.075.615.843,00
439005	Servicios informativos	1.080.854.690,00
4395	DEVOLUCIONES, REBAJAS Y DESCUENTOS EN VENTA DE SERVICIOS (DB)	0,00
439513	Servicios de documentación e identificación	0,00
439590	Otros servicios	0,00
<b>47</b>	<b>OPERACIONES INTERINSTITUCIONALES</b>	<b>31.056.450.514,98</b>
4705	FONDOS RECIBIDOS	31.044.483.775,98
470508	Funcionamiento	19.703.631.047,17
470510	Inversión	11.340.852.728,81
4722	OPERACIONES SIN FLUJO DE EFECTIVO	11.966.739,00
472290	Otras operaciones sin flujo de efectivo	11.966.739,00
<b>48</b>	<b>OTROS INGRESOS</b>	<b>1.073.910.958,84</b>
4805	FINANCIEROS	0,00
480535	Rendimientos sobre depósitos en administración	0,00
4815	AJUSTE DE EJERCICIOS ANTERIORES	1.073.910.958,84
481556	Venta de servicios	0,00
481559	Otros ingresos	1.073.910.958,84
<b>5</b>	<b>GASTOS OPERACIONALES</b>	<b>35.711.495.606,51</b>
<b>51</b>	<b>DE ADMINISTRACION</b>	<b>22.131.709.132,21</b>
5101	SUELDOS Y SALARIOS	14.991.571.083,90
510101	Sueldos del personal	8.028.109.762,00
510103	Horas extras y festivos	10.396.793,00
510109	Honorarios	1.808.233.118,33
510113	Prima de vacaciones	454.263.699,00
510114	Prima de navidad	1.428.150,00
510117	Vacaciones	592.984.458,00
510118	Bonificacion especial de recreacion	41.033.643,00
510123	Auxilio de transporte	173.123.890,00
510124	Cesantias	1.283.894.093,00
510130	Capacitacion, bienestar social y estímulos	31.631.884,00
510131	Dotacion y suministro a trabajadores	64.257.058,57
510150	Bonificacion por servicios prestados	317.970.922,00
510160	Subsidio de alimentacion	140.056.548,00
510164	Otras primas	2.045.734.645,00
510190	Otros sueldos y salarios	452.400,00
5103	CONTRIBUCIONES EFECTIVAS	2.342.428.100,00
510302	Aportes a cajas de compensacion familiar	412.389.165,00
510303	Cotizaciones a seguridad social en salud	759.956.715,00
510305	Cotizaciones a riesgos profesionales	99.224.600,00
510306	Cotizaciones a entidades administradoras del regimen de prima media	716.534.220,00
510307	Cotizaciones a entidades administradoras del regimen de ahorro individual	354.323.400,00




(Cifras en pesos)

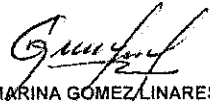
	<b>31-05-2017</b>
5104	APORTES SOBRE LA NOMINA
	516.884.960,00
510401	Aportes al icbf
	309.305.075,00
510402	Aportes al sena
	207.579.885,00
5111	GENERALES
	3.970.466.320,90
511104	Loza y cristalería
	0,00
511113	Vigilancia y seguridad
	947.106.739,00
511114	Materiales y suministros
	907.259.992,62
511117	Servicios públicos
	669.891.255,24
511118	Arrendamiento
	174.462.403,00
511119	Viáticos y gastos de viaje
	62.222.325,00
511121	Impresos, publicaciones, suscripciones y afiliaciones
	24.120.161,12
511123	Comunicaciones y transporte
	61.194.077,00
511125	Seguros generales
	507.862.468,90
511133	Seguridad industrial
	679.636,02
511146	Combustibles y lubricantes
	12.323.841,00
511149	Servicios de aseo, cafetería, restaurante y lavandería
	601.835.969,00
511164	Gastos legales
	5.000,00
511166	Costas procesales
	1.050.000,00
511190	Otros gastos generales
	452.453,00
5120	IMPUESTOS, CONTRIBUCIONES Y TASAS
	310.358.687,41
512001	Impuesto predial unificado
	245.182.263,00
512009	Impuesto de industria y comercio
	45.273.557,00
512010	Tasas
	566.288,00
512011	Impuesto sobre vehículos automotores
	3.981.353,00
512024	Gravamen a los movimientos financieros
	15.055.226,41
512026	Contribuciones
	300.000,00
512090	Otros impuestos
	0,00
52	DE OPERACIÓN
	13.519.209.912,73
5202	SUELDOS Y SALARIOS
	89.196.807,00
520208	Honorarios
	73.128.770,00
520223	Capacitación, bienestar social y estímulos
	16.068.037,00
520228	Viáticos
	0,00
520229	Gastos de viaje
	0,00
520244	Otras primas
	0,00
5211	GENERALES
	13.412.042.031,24
521103	Elementos de lencería y ropería
	0,00
521108	Gastos de asociación
	1.007.055,00
521109	Comisiones, honorarios y servicios
	11.311.263.040,88
521110	Obras y mejoras en propiedad ajena
	0,00
521111	Vigilancia y seguridad
	0,00
521112	Materiales y suministros
	59.997,85
521113	Mantenimiento
	124.758.378,00
521114	Reparaciones
	170.000,00
521115	Servicios públicos
	5.450.909,00
521116	Arrendamiento
	96.092.509,00
521117	Viáticos y gastos de viaje
	547.711.847,00
521119	Impresos, publicaciones, suscripciones y afiliaciones
	49.744.800,00
521121	Comunicaciones y transporte
	1.253.223.691,00
521123	Seguros generales
	0,00
521131	Seguridad industrial
	9.901.305,51
521144	Combustibles y lubricantes
	5.111.332,00
521145	Servicios portuarios y aeroportuarios
	204.000,00
521147	Servicios de aseo, cafetería, restaurante y lavandería
	0,00
521157	Licencias y salvoconductos
	24.591,00
521163	Gastos legales
	0,00
521190	Otros gastos generales
	7.318.575,00
5220	IMPUESTOS, CONTRIBUCIONES Y TASAS
	17.971.074,49
522001	Impuesto predial unificado
	10.138.328,00
522009	Impuesto de industria y comercio
	6.652.276,00
522011	Impuesto sobre vehículos automotores
	0,00
522024	Gravamen a los movimientos financieros
	1.180.470,49
53	PROVISIONES, DEPRECIACIONES Y AMORTIZACIONES
	56.929,00
5314	PROVISION PARA CONTINGENCIAS
	56.929,00



(Cifras en pesos)

	<b>31-05-2017</b>
531401 Litigios	56.929,00
531411 Mecanismos alternativos de solución de conflictos	0,00
<b>57 OPERACIONES INTERINSTITUCIONALES</b>	<b>70.587.623,57</b>
5705 FONDOS ENTREGADOS	20.183.810,00
570508 Funcionamiento	20.183.810,00
570510 Inversion	0,00
5720 OPERACIONES DE ENLACE	50.403.813,57
572080 Recaudos	50.403.813,57
5722 OPERACIONES SIN FLUJO DE EFECTIVO	0,00
572290 Otras operaciones sin flujo de efectivo	0,00
<b>58 OTROS GASTOS</b>	<b>-10.067.991,00</b>
5802 COMISIONES	40.500,00
580238 Comisiones y otros gastos bancarios	40.500,00
5815 AJUSTE DE EJERCICIOS ANTERIORES	-10.108.491,00
581588 Gastos de administracion	-10.186.733,00
581589 Gastos de operacion	78.242,00
<b>6 COSTOS DE VENTAS Y OPERACION</b>	<b>51.139.177,61</b>
<b>62 COSTO DE VENTAS DE BIENES</b>	<b>51.139.177,61</b>
6205 BIENES PRODUCIDOS	51.139.177,61
620507 Impresos y publicaciones	51.139.177,61
<b>EXCEDENTE (DEFICIT) OPERACIONAL</b>	<b>1.658.803.008,70</b>
<b>4 INGRESOS NO OPERACIONALES</b>	<b>3.294.580,00</b>
<b>48 OTROS INGRESOS</b>	<b>3.294.580,00</b>
4808 OTROS INGRESOS ORDINARIOS	3.294.580,00
480806 Publicaciones	0,00
480815 Fotocopias	1.000,00
480817 Arrendamientos	3.293.580,00
<b>5 GASTOS NO OPERACIONALES</b>	<b>412.854.056,38</b>
<b>58 OTROS GASTOS</b>	<b>412.854.056,38</b>
5808 OTROS GASTOS ORDINARIOS	412.854.056,38
580802 Perdida en retiro de activos	166.881.292,91
580803 Impuestos asumidos	248.943.003,47
580811 Donaciones	-2.970.240,00
<b>EXCEDENTE (DEFICIT) NO OPERACIONAL</b>	<b>-409.559.476,38</b>
<b>EXCEDENTE (DEFICIT) DE ACTIVIDADES ORDINARIAS</b>	<b>1.249.243.532,32</b>
<b>4 INGRESOS EXTRAORDINARIOS</b>	<b>94.445.072,31</b>
<b>48 OTROS INGRESOS</b>	<b>94.445.072,31</b>
4810 EXTRAORDINARIOS	94.445.072,31
481007 Sobrantes	3.814.763,45
481008 Recuperaciones	75.309.440,37
481047 Aprovechamientos	15.320.868,49
481049 Indemnizaciones	0,00
<b>EXCEDENTE (DEFICIT) PARTIDAS EXTRAORDINARIAS</b>	<b>94.445.072,31</b>
<b>EXCEDENTE (DEFICIT) DEL EJERCICIO</b>	<b>1.343.688.604,63</b>

  
JUAN ANTONIO NIETO ESCALANTE  
Director General

  
LUZ MARINA GOMEZ LINARES  
Contadora  
TP No. 77182-T

  
LUZ CELY SANABRIA DIAZ  
Coordinadora G.I.T Gestión Financiera







**INSTITUTO GEOGRAFICO AGUSTIN CODAZZI**  
**ESTADOS DE CAMBIO EN EL PATRIMONIO A**  
**31 de mayo de 2017**

	VALORES
SALDO DEL PATRIMONIO A 31 DE MAYO DEL AÑO 2016	123.611.687.264,82
VARIACIONES PATRIMONIALES DURANTE EL AÑO 2017	-1.374.823.388,41
SALDO DEL PATRIMONIO A 31 DE MAYO DEL AÑO 2017	122.236.863.866,41

CUENTA	INCREMENTOS	AÑO ACTUAL	AÑO ANTERIOR	VALOR
3225	RESULTADOS EJERCICIOS	103.387.867.733,69	96.059.995.276,20	7.327.872.457,49
3235	SUPERAVIT POR DONACIÓN	24.992.665.299,30	24.941.739.376,30	50.925.923,00
	<b>DISMINUCIONES</b>			
3230	RESULTADOS DEL EJERCICIO	1.343.688.604,63	5.027.855.771,53	-3.684.167.166,90
3208	CAPITAL FISCAL	-39.207.321.221,09	36.735.290.940,30	-75.942.612.161,39
3270	PROVISIONES, DEPRECIACIONES Y	-5.065.963.660,08	-76.420.591.336,25	71.354.627.676,17
3255	PATRIMONIO INSTITUCIONAL	0,00	481.470.116,78	-481.470.116,78
	<b>PARTIDAS SIN VARIACION</b>			
3240	SUPERAVIT POR VALORIZACIÓN	36.785.927.109,96	36.785.927.109,96	0,00

  
**JUAN ANTONIO NIETO ESCALANTE**  
 Director General


  
**LUZ MARINA GÓMEZ LINARES**  
 Contadora  
 TP No. 77182-T


  
**LUZ CELY SANABRÍA DÍAZ**  
 Coordinadora G.I.T Gestión Financiera

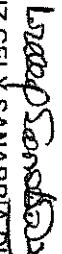


**INSTITUTO GEOGRAFICO AGUSTIN CODAZZI**  
**Indices de Rendimiento y Eficiencia**  
 (Cifras en pesos)

REND. DEL PATRIMONIO	=	<table border="0" style="width: 100%; border-collapse: collapse;"> <tr> <td style="width: 50%; border-bottom: 1px solid black;">Utilidad neta*100</td> <td style="width: 5%; text-align: center;">=</td> <td style="width: 45%; text-align: right;">1.343.688.604,63</td> </tr> <tr> <td style="border-bottom: 1px solid black;">Total Patrimonio</td> <td style="text-align: center;">=</td> <td style="text-align: right;">122.236.863.866,41</td> </tr> </table>	Utilidad neta*100	=	1.343.688.604,63	Total Patrimonio	=	122.236.863.866,41	31/05/2017	31/05/2017
Utilidad neta*100	=	1.343.688.604,63								
Total Patrimonio	=	122.236.863.866,41								
REND. DEL ACTIVO TOTAL	=	<table border="0" style="width: 100%; border-collapse: collapse;"> <tr> <td style="width: 50%; border-bottom: 1px solid black;">Utilidad neta*100</td> <td style="width: 5%; text-align: center;">=</td> <td style="width: 45%; text-align: right;">1.343.688.604,63</td> </tr> <tr> <td style="border-bottom: 1px solid black;">Total activo</td> <td style="text-align: center;">=</td> <td style="text-align: right;">139.831.731.569,78</td> </tr> </table>	Utilidad neta*100	=	1.343.688.604,63	Total activo	=	139.831.731.569,78	31/05/2017	31/05/2017
Utilidad neta*100	=	1.343.688.604,63								
Total activo	=	139.831.731.569,78								
INCREM. VIAS BRUTAS	=	<table border="0" style="width: 100%; border-collapse: collapse;"> <tr> <td style="width: 50%; border-bottom: 1px solid black;">Vias año actual - Vias año anter.</td> <td style="width: 5%; text-align: center;">=</td> <td style="width: 45%; text-align: right;">774.265.995,00</td> </tr> <tr> <td style="border-bottom: 1px solid black;">Vias año anterior</td> <td style="text-align: center;">=</td> <td style="text-align: right;">4.516.810.324,00</td> </tr> </table>	Vias año actual - Vias año anter.	=	774.265.995,00	Vias año anterior	=	4.516.810.324,00	31/05/2017	31/05/2017
Vias año actual - Vias año anter.	=	774.265.995,00								
Vias año anterior	=	4.516.810.324,00								
INCREM. DEL PATRIMONIO	=	<table border="0" style="width: 100%; border-collapse: collapse;"> <tr> <td style="width: 50%; border-bottom: 1px solid black;">Patrim actual - Patrim anterior</td> <td style="width: 5%; text-align: center;">=</td> <td style="width: 45%; text-align: right;">N/A</td> </tr> <tr> <td style="border-bottom: 1px solid black;">Patrimonio anterior</td> <td style="text-align: center;">=</td> <td style="text-align: right;">N/A</td> </tr> </table>	Patrim actual - Patrim anterior	=	N/A	Patrimonio anterior	=	N/A	31/05/2017	31/05/2017
Patrim actual - Patrim anterior	=	N/A								
Patrimonio anterior	=	N/A								

  
**JUAN ANTONIO NIETO ESCALANTE**  
 Director General

  
**LUZMARINA GOMEZ LINARES**  
 Contadora  
 TP No. 77182-T

  
**LUZ CEL Y SANABRIA DIAZ**  
 Coordinadora G.I.T Gestión Financiera