

INSTITUTO GEOGRÁFICO AGUSTÍN CODAZZI
BALANCE GENERAL
A 28 DE FEBRERO DE 2017
(Cifras en pesos)

		28-02-2017			28-02-2017
1	ACTIVOS	138.961.887.361,43	2	PASIVOS	13.279.414.049,08
	ACTIVOS CORRIENTE	38.847.070.670,51		PASIVOS CORRIENTE	13.279.414.049,08
11	EFFECTIVO	4.137.012.555,57	24	CUENTAS POR PAGAR	7.428.463.642,63
1110	DEPOSITOS EN INSTITUCIONES FINANCIERAS	4.137.012.555,57	2401	ADQUISICION DE BIENES Y SERVICIOS	235.421.465,38
111005	Cuenta corriente	2.192.877.762,64	240101	Bienes y servicios	-28.989.314,00
111006	Cuenta de ahorro	1.944.134.792,93	240102	Proyectos de inversion	264.420.779,38
14	DEUDORES	22.833.080.882,96	2425	ACREEDORES	330.474.691,42
1406	VENTA DE BIENES	472.587,00	242504	Servicios publicos	135.644,00
140604	Productos manufacturados	472.587,00	242507	Arrendamientos	17.124.949,00
1407	PRESTACION DE SERVICIOS	2.672.560.705,00	242513	Salidos a favor de beneficiarios	133.503.340,28
140708	Servicios de documentacion e identificacion	3.676.724,00	242518	Aportes a fondos pensionales	32.522.100,00
140717	Asistencia tecnica	2.149.206.643,00	242519	Aportes a seguridad social en salud	24.699.000,00
140718	Servicios informaticos	519.677.338,00	242520	Aportes al Ictbl, sena y cajas de compensacion	18.827.800,00
1420	AVANCES Y ANTICIPOS ENTREGADOS	381.328.929,00	242521	Sindicatos	448.092,00
142011	Avances para viajes y gastos de viaje	144.253.702,00	242522	Cooperativas	940.517,00
142012	Anticipo para adquisicion de bienes y servicios	237.075.227,00	242523	Fondos de empleados	2.980.375,00
1422	ANTICIPOS O SALDOS A FAVOR POR IMPUESTOS Y	1.088.261,00	242524	Embargos judiciales	713.704,00
142211	Anticipo de impuesto de industria y comercio	1.087.000,00	242532	Aporte riesgos profesionales	2.701.500,00
142250	Impuesto de industria y comercio retenido	1.261,00	242535	Libranzas	1.748.072,00
1424	RECURSOS ENTREGADOS EN ADMINISTRACION	19.870.857.591,91	242582	Honorarios	78.541.794,00
142402	En administracion	19.870.857.591,91	242583	Servicios	3.439.834,14
1470	OTROS DEUDORES	6.772.809,05	242580	Otros acreedores	12.149.000,00
147006	Arrendamientos	184.111,00	2436	RETENCION EN LA FUENTE E IMPUESTO DE	260.993.438,00
147090	Otros deudores	6.588.698,05	243603	Honorarios	77.900.784,00
15	INVENTARIOS	1.673.502.504,75	243603001	Retenido	215.545.474,00
1505	BIENES PRODUCIDOS	1.667.369.704,64	243603002	Pagado	-137.644.690,00
150506	Impresos y publicaciones	1.667.369.704,64	243605	Servicios	1.503.915,00
1530	EN PODER DE TERCEROS	6.132.800,11	243605001	Retenido	27.836.595,00
153005	Impresos y publicaciones	6.132.800,11	243605002	Pagado	-26.332.681,00
19	OTROS ACTIVOS	10.103.474.727,23	243606	Arrendamientos	1.465.198,00
1905	BIENES Y SERVICIOS PAGADOS POR ANTICIPADO	2.209.742.745,00	243606001	Retenido	8.177.411,00
190590	Otros bienes y servicios pagados por anticipado	2.209.742.745,00	243606002	Pagado	-6.712.213,00
1910	CARGOS DIFERIDOS	6.572.216.621,19	243608	Compras	1.848.694,00
191001	Materiales y suministros	6.539.387.032,00	243608001	Retenido	14.324.115,00
191004	Dotacion a trabajadores	20.185.705,78	243608002	Pagado	-12.475.421,00
191006	Loza y cristaleria	404.824,50	243615	A empleados articulo 383 el	10.517.219,00
191021	Elementos de aseo, lavanderia y cafeteria	4.515.059,06	243615003	Retenido	43.722.361,00
191022	Combustibles y lubricantes	5.000.000,00	243615004	Pagado	-33.205.142,00
191090	Otros cargos diferidos	2.723.999,85	243616	A empleados articulo 384 el	269.000,00
1980	BIENES DE ARTE Y CULTURA	159.230.267,77	243616003	Retenido	41.410.034,00
198005	Elementos de museo	32.000.000,00	243616004	Pagado	-41.142.034,00
198007	Libros y publicaciones de investigacion y consulta	127.230.267,77	243625	Impuesto a las ventas retenido por consignar	109.314.012,00



INSTITUTO GEOGRAFICO AGUSTIN CODAZZI
BALANCE GENERAL
A 28 DE FEBRERO DE 2017
(Cifras en pesos)

1870	INTANGIBLES								
197005	Derechos	1.162.285.093,27	243625001	Impuesto a las ventas retenido por compras	51.424.862,00				
197007	Licencias	165.188.364,58	243625002	Impuesto a las ventas pagado por compras	-7.481.389,00				
197008	Software	334.314.757,89	243625003	Impuesto a las ventas retenido por servicios	33.310.707,00				
		662.801.971,00	243625004	Impuesto a las ventas pagado por servicios	-25.712.174,00				
			243625005	Iva retenido régimen simplificado	192.398.346,00				
			243625006	Iva pagado régimen simplificado	-134.626.340,00				
			243626	Contratos de obra	4.674.376,00				
			243626001	Retenido	6.679.413,00				
			243626002	Pagado	-2.005.037,00				
			243627	Retención de impuesto de industria y comercio	53.863.785,00				
			243627001	Retenido por bienes	37.207.411,00				
			243627002	Pagado por bienes	-5.996.509,00				
			243627003	Retenido por servicios	100.281.919,00				
			243627004	Pagado por servicios	-77.629.036,00				
			243890	Otras retenciones	-362.545,00				
			243890001	Retenido	6.312.928,00				
			243890002	Pagado	-6.675.473,00				
			2440	IMPUESTOS, CONTRIBUCIONES Y TASAS	47.956.060,00				
			244003	Impuesto predial unificado	47.942.460,00				
			244075	Otros impuestos nacionales	13.600,00				
			2445	IMPUESTO AL VALOR AGREGADO - IVA	44.766.510,85				
			244502	Venta de servicios	45.839.356,85				
			244505	Compra de bienes(d)	-1.072.846,00				
			2450	AVANCES Y ANTICIPOS RECIBIDOS	92.980.495,00				
			245001	Anticipos sobre ventas de bienes y servicios	67.990.495,00				
			245003	Anticipos sobre convenios y acuerdos	25.000.000,00				
			2453	RECURSOS RECIBIDOS EN	5.782.315.163,37				
			245301	En administración	5.782.315.163,37				
			245301001	En administración	5.782.315.163,37				
			2455	DEPOSITOS RECIBIDOS EN GARANTIA	633.545.818,81				
			245502	Para bienes	633.545.818,81				
			25	OBLIGACIONES LABORALES Y DE	263.015.584,00				
			2505	SALARIOS Y PRESTACIONES SOCIALES	263.015.584,00				
			250501	Nomina por pagar	5.078.666,00				
			250504	Vacaciones	112.051.714,00				
			250505	Prima de vacaciones	110.583.125,00				
			250512	Bonificaciones	35.302.079,00				
			27	PASIVOS ESTIMADOS	4.729.010.024,67				
			2710	PROVISION PARA CONTINGENCIAS	719.784.193,48				
			271005	Litigios	719.784.193,48				
			2715	PROVISION PARA PRESTACIONES	4.009.225.831,19				
			271503	Vacaciones	1.624.616.981,54				
			271504	Prima de servicios	554.077.287,00				
			271506	Prima de vacaciones	1.428.006.064,65				



INSTITUTO GEOGRÁFICO AGUSTÍN CODAZZI
BALANCE GENERAL
A 28 DE FEBRERO DE 2017
(Cifras en pesos)

14	ACTIVOS NO CORRIENTE	100.114.816.690,92		
1424	DEUDORES	1.363.496.736,98		
142402	RECURSOS ENTREGADOS EN ADMINISTRACION	1.317.089.046,44		
1470	En administración	1.317.089.046,44		
147084	OTROS DEUDORES	46.407.690,54	271507	Bonificaciones
16	Responsabilidades fiscales	46.407.690,54	29	OTROS PASIVOS
1605	PROPIEDADES, PLANTA Y EQUIPO	61.880.972.501,27	2905	RECAUDOS A FAVOR DE TERCEROS
160501	TERRENOS	61.880.972.501,27	290502	Impuestos
160501	Urbanos	8.993.298.260,60	290505	Cobro cartera de terceros
160502	Rurales	8.993.257.260,60	290560	Recaudos por clasificar
1635	BIENES MUEBLES EN BODEGA	7.176.997.091,49	290590	Otros recaudos a favor de terceros
163501	Maquinaria y equipo	206.655.318,83	2910	INGRESOS RECIBIDOS POR ANTICIPADO
163502	Equipo médico y científico	215.627.275,40	291007	Ventas
163503	Muebles, enseres y equipo de oficina	1.747.800.552,41		
163504	Equipos de comunicación y computación	4.999.643.853,85		
163505	Equipos de transporte, tracción y elevación	5.892.800,00		
163511	Equipos de comedor, cocina, despensa y hotelería	1.377.291,00		
1637	PROPIEDADES, PLANTA Y EQUIPO NO EXPLOTADOS	10.515.779.615,96		
163707	Maquinaria y equipo	4.76.963.884,94		
163708	Equipo médico y científico	1.890.601.061,75		
163709	Muebles, enseres y equipos de oficina	2.354.435.726,65		
163710	Equipos de comunicación y computación	5.272.346.056,77		
163711	Equipos de transporte, tracción y elevación	545.314.715,15		
163712	Equipos de comedor, cocina, despensa y hotelería	16.118.170,70		
1640	EDIFICACIONES	19.400.834.773,54		
164001	Edificios y casas	17.211.221.280,30		
164002	Oficinas	1.785.507.191,67		
164017	Parqueaderos y garajes	17.416.429,67		
164018	Bodegas	350.000.000,00		
164019	Instalaciones deportivas y recreacionales	36.689.872,00		
1655	MAQUINARIA Y EQUIPO	1.761.035.961,87		
165501	Equipo de construcción	1.292.708.700,26		
165505	Equipo de música	7.276.450,00		
165506	Equipo de recreación y deporte	21.025.124,00		
165511	Herramientas y accesorios	440.025.887,61		
	TOTAL I	13.279.414.049,08		



INSTITUTO GEOGRÁFICO AGUSTÍN CODAZZI
BALANCE GENERAL
A 28 DE FEBRERO DE 2017
 (Cifras en pesos)

1860	EQUIPO MEDICO Y CIENTIFICO	9.782.732.953,82	3	PATRIMONIO	125.682.473.312,35
186001	Equipo de investigación	4.813.992.860,28	32	PATRIMONIO INSTITUCIONAL	125.682.473.312,35
186002	Equipo de laboratorio	4.968.740.093,54	3208	CAPITAL FISCAL	37.303.118.800,20
1865	MUEBLES, ENSERES Y EQUIPOS DE OFICINA	6.434.887.561,70	320801	Capital fiscal	37.303.118.800,20
186501	Muebles y enseres	6.276.712.450,40	3208010	Capital fiscal	38.218.008.041,48
186502	Equipo y maquina de oficina	157.975.111,30	3225	Patrimonio institucional incorporado	17.678.233,88
1870	EQUIPOS DE COMUNICACION Y COMPUTACION	80.489.523.488,59	3208010	Trasladados entre unidades, de una misma,	6.929.667,27
187001	Equipo de comunicacion	22.580.126.271,74	3208010	Trasladados entre unidades, de una misma,	-7.589.967,92
187002	Equipo de computacion	57.909.397.216,85	3208010	Trasladados entre unidades, de una misma,	64.980,00
1675	EQUIPO DE TRANSPORTE, TRACCION Y ELEVACION	4.994.411.481,65	322501	Trasladados entre unidades, de una misma,	-931.972.134,51
167501	Aereo	346.105.354,44	3230	RESULTADOS EJERCICIOS ANTERIORES	103.387.867.733,69
167502	Terrestre	4.591.359.905,41	323001	Utilidad o excedentes acumulados	1.643.602.443,85
167504	Maritimo y fluvial	56.946.221,80		Utilidad o excedente del ejercicio	1.643.602.443,85
1680	EQUIPOS DE COMEDOR, COCINA, DESPENSA Y	293.122.033,81			
168002	Equipo de restaurante y cafeteria	87.961.450.721,76			
1685	DEPRECIACION ACUMULADA (CR)	-3.323.666.477,57			
188501	Edificaciones	-1.239.705.558,79			
188504	Maquinaria y equipo	-6.835.985.751,63			
188505	Equipo medico y cientifico	-8.129.984.663,63			
188506	Muebles, enseres y equipos de oficina	-65.337.286.877,52			
188507	Equipos de comunicacion y computacion	-2.868.622.525,92			
188508	Equipos de transporte, traccion y elevacion	-226.199.886,70			
188509	Equipo de comedor, cocina, despensa y holeria	36.670.347.482,67			
19	OTROS ACTIVOS	84.420.342,71			
1910	CARGOS DIFERIDOS	84.420.342,71			
191029	Equipo de seguridad industrial	36.785.927.109,96			
1999	VALORIZACIONES	5.645.259.739,40			
1999#2	Terrenos	31.140.667.370,56			
1999#2	Edificaciones	138.961.887.381,43			
	TOTAL ACTIVOS				



INSTITUTO GEOGRAFICO AGUSTIN CODAZZI
ESTADO DE ACTIVIDAD FINANCIERA, ECONOMICA, SOCIAL Y AMBIENTAL
DEL 01 AL 28 DE FEBRERO DE 2017

(Cifras en pesos)

28-02-2017

	ACTIVIDADES ORDINARIAS	
4	INGRESOS OPERACIONALES	12.153.183.207,67
41	INGRESOS FISCALES	1.822.067,00
4110	NO TRIBUTARIOS	1.822.067,00
411004	Sanciones	1.822.067,00
411032	Publicaciones	0,00
411046	Licencias	0,00
4195	DEVOLUCIONES Y DESCUENTOS (DB)	0,00
419502	Ingresos no tributarios	0,00
42	VENTA DE BIENES	16.479.800,00
4204	PRODUCTOS MANUFACTURADOS	16.479.800,00
420401	Impresos y publicaciones	16.479.800,00
4210	BIENES COMERCIALIZADOS	0,00
421004	Impresos y publicaciones	0,00
43	VENTA DE SERVICIOS	1.534.110.009,00
4305	SERVICIOS EDUCATIVOS	5.550.000,00
430515	Educación formal-superior postgrados	5.550.000,00
4360	SERVICIOS DE DOCUMENTACIÓN E IDENTIFICACIÓN	634.900.949,00
436006	Antecedentes y certificaciones	634.745.949,00
436007	Carnes	155.000,00
4390	OTROS SERVICIOS	893.659.060,00
439004	Asistencia técnica	472.288.084,00
439005	Servicios informativos	421.370.976,00
4395	DEVOLUCIONES, REBAJAS Y DESCUENTOS EN VENTA DE SERVICIOS (DB)	0,00
439590	Otros servicios	0,00
47	OPERACIONES INTERINSTITUCIONALES	10.600.771.331,67
4705	FONDOS RECIBIDOS	10.599.087.402,67
470508	Funcionamiento	8.091.527.513,59
470510	Inversión	2.507.559.889,08
4722	OPERACIONES SIN FLUJO DE EFECTIVO	1.683.929,00
472290	Otras operaciones sin flujo de efectivo	1.683.929,00
48	OTROS INGRESOS	0,00
4815	AJUSTE DE EJERCICIOS ANTERIORES	0,00
481556	Venta de servicios	0,00
481559	Otros ingresos	0,00
5	GASTOS OPERACIONALES	10.424.920.925,50
51	DE ADMINISTRACION	8.480.282.873,59
5101	SUELDOS Y SALARIOS	5.975.694.896,86
510101	Sueldos del personal	3.090.357.451,00
510103	Horas extras y festivos	76.580,00
510109	Honorarios	389.299.769,33
510113	Prima de vacaciones	137.567.811,00
510117	Vacaciones	227.626.280,00
510118	Bonificacion especial de recreacion	9.993.875,00
510123	Auxilio de transporte	65.864.980,00
510124	Cesantias	1.103.909.733,00
510130	Capacitacion, bienestar social y estímulos	4.360.000,00
510131	Dotacion y suministro a trabajadores	60.794.969,53
510150	Bonificacion por servicios prestados	118.675.647,00
510160	Subsidio de alimentacion	53.320.397,00
510164	Otras primas	713.831.804,00
510190	Otros sueldos y salarios	15.600,00
5103	CONTRIBUCIONES EFECTIVAS	930.115.100,00
510302	Aportes a cajas de compensacion familiar	160.149.165,00
510303	Cotizaciones a seguridad social en salud	304.188.115,00
510305	Cotizaciones a riesgos profesionales	37.357.100,00
510306	Cotizaciones a entidades administradoras del regimen de prima media	285.731.320,00



INSTITUTO GEOGRAFICO AGUSTIN CODAZZI
ESTADO DE ACTIVIDAD FINANCIERA, ECONOMICA, SOCIAL Y AMBIENTAL
DEL 01 AL 28 DE FEBRERO DE 2017
(Cifras en pesos)


		28-02-2017
510307	Cotizaciones a entidades administradoras del regimen de ahorro individual	142.689.400,00
5104	APORTES SOBRE LA NOMINA	200.511.360,00
510401	Aportes al icbf	120.290.475,00
510402	Aportes al sena	80.220.885,00
5111	GENERALES	1.218.614.503,62
511104	Loza y cristaleria	0,00
511113	Vigilancia y seguridad	237.563.064,00
511114	Materiales y suministros	252.703.180,25
511117	Servicios publicos	237.828.393,37
511118	Arrendamiento	67.798.069,00
511119	Viaticos y gastos de viaje	14.098.297,00
511121	Impresos, publicaciones, suscripciones y afiliaciones	5.292.935,98
511123	Comunicaciones y transporte	0,00
511125	Seguros generales	249.098.726,00
511133	Seguridad industrial	0,02
511146	Combustibles y lubricantes	1.392.069,00
511149	Servicios de aseo, cafeteria, restaurante y lavanderia	151.527.969,00
511164	Gastos legales	0,00
511166	Costas procesales	1.050.000,00
511190	Otros gastos generales	261.800,00
5120	IMPUESTOS, CONTRIBUCIONES Y TASAS	155.347.013,11
512001	Impuesto predial unificado	130.210.403,00
512009	Impuesto de industria y comercio	9.939.252,00
512010	Tasas	4.000,00
512011	Impuesto sobre vehiculos automotores	0,00
512024	Gravamen a los movimientos financieros	14.893.358,11
512026	Contribuciones	300.000,00
52	DE OPERACIÓN	1.924.889.927,34
5202	SUELDOS Y SALARIOS	1.713.014,00
520208	Honorarios	1.713.014,00
520228	Viaticos	0,00
520244	Otras primas	0,00
5211	GENERALES	1.918.744.152,44
521108	Gastos de asociación	0,00
521109	Comisiones, honorarios y servicios	1.669.523.864,99
521110	Obras y mejoras en propiedad ajena	0,00
521111	Vigilancia y seguridad	0,00
521113	Mantenimiento	2.086.500,00
521115	Servicios publicos	447.666,00
521116	Arrendamiento	17.982.800,00
521117	Viaticos y gastos de viaje	56.503.751,00
521119	Impresos, publicaciones, suscripciones y afiliaciones	6.652.800,00
521121	Comunicaciones y transporte	161.748.904,20
521131	Seguridad industrial	3.797.866,25
521144	Combustibles y lubricantes	0,00
521147	Servicios de aseo, cafeteria, restaurante y lavanderia	0,00
521190	Otros gastos generales	0,00
5220	IMPUESTOS, CONTRIBUCIONES Y TASAS	4.432.760,90
522009	Impuesto de industria y comercio	4.300.753,00
522011	Impuesto sobre vehiculos automotores	0,00
522024	Gravamen a los movimientos financieros	132.007,90
57	OPERACIONES INTERINSTITUCIONALES	20.858.024,57
5705	FONDOS ENTREGADOS	20.183.810,00
570508	Funcionamiento	20.183.810,00
5720	OPERACIONES DE ENLACE	674.214,57
572080	Recaudos	674.214,57
58	OTROS GASTOS	-1.109.900,00





INSTITUTO GEOGRAFICO AGUSTIN CODAZZI
ESTADO DE ACTIVIDAD FINANCIERA, ECONOMICA, SOCIAL Y AMBIENTAL
DEL 01 AL 28 DE FEBRERO DE 2017
(Cifras en pesos)

28-02-2017

5802	COMISIONES	44.500,00
580238	Comisiones y otros gastos bancarios	44.500,00
5815	AJUSTE DE EJERCICIOS ANTERIORES	-1.154.400,00
581588	Gastos de administracion	-1.154.400,00
581589	Gastos de operacion	0,00
6	COSTOS DE VENTAS Y OPERACION	15.861.632,34
62	COSTO DE VENTAS DE BIENES	15.861.632,34
6205	BIENES PRODUCIDOS	15.861.632,34
620507	Impresos y publicaciones	15.861.632,34
	EXCEDENTE (DEFICIT) OPERACIONAL	1.712.400.649,83
4	INGRESOS NO OPERACIONALES	1.317.432,00
48	OTROS INGRESOS	1.317.432,00
4808	OTROS INGRESOS ORDINARIOS	1.317.432,00
480817	Arrendamientos	1.317.432,00
5	GASTOS NO OPERACIONALES	101.619.381,40
58	OTROS GASTOS	101.619.381,40
5808	OTROS GASTOS ORDINARIOS	101.619.381,40
580802	Perdida en retiro de activos	824.415,40
580803	Impuestos asumidos	100.794.966,00
	EXCEDENTE (DEFICIT) NO OPERACIONAL	-100.301.949,40
	EXCEDENTE (DEFICIT) DE ACTIVIDADES ORDINARIAS	1.612.098.700,43
4	INGRESOS EXTRAORDINARIOS	31.503.743,42
48	OTROS INGRESOS	31.503.743,42
4810	EXTRAORDINARIOS	31.503.743,42
481007	Sobrantes	281.845,05
481008	Recuperaciones	22.247.876,37
481047	Aprovechamientos	8.974.022,00
481049	Indemnizaciones	0,00
	EXCEDENTE (DEFICIT) PARTIDAS EXTRAORDINARIAS	31.503.743,42
	EXCEDENTE (DEFICIT) DEL EJERCICIO	1.643.602.443,85


JUAN ANTONIO NIETO ESCALANTE
Director General


LUZ MARINA GÓMEZ LINARES
Contadora
TP No. 77182-T



LUZ CELY SANABRIA DIAZ
Coordinadora G.I.T Gestión Financiera




INSTITUTO GEOGRÁFICO AGUSTÍN CODAZZI
ESTADOS DE CAMBIO EN EL PATRIMONIO A
28 de febrero de 2017

SALDO DEL PATRIMONIO A 28 DE FEBRERO DEL AÑO 2016	VALORES
VARIACIONES PATRIMONIALES DURANTE EL AÑO 2017	124.156.451.573,60
SALDO DEL PATRIMONIO A 28 DE FEBRERO DEL AÑO 2017	1.526.021.738,75
	125.682.473.312,35

Cuenta	Incrementos	Año Actual	Año Anterior	Valor
3208	CAPITAL FISCAL	37.303.118.800,20	36.285.651.671,71	1.017.467.128,49
3225	RESULTADOS EJERCICIOS	103.387.867.733,69	96.059.995.276,20	7.327.872.457,49
3235	SUPERAVIT POR DONACIÓN	24.992.751.505,30	24.902.792.526,30	89.958.979,00
3240	SUPERAVIT POR VALORIZACIÓN	36.785.927.109,96	36.019.830.221,21	766.096.888,75
3270	PROVISIONES, DEPRECIACIONES Y	-78.912.264.397,43	-73.085.437.387,79	-5.826.827.009,64
DISMINUCIONES				
3230	RESULTADOS DEL EJERCICIO	1.643.602.443,85	3.492.149.149,19	-1.848.546.705,34
PARTIDAS SIN VARIACION				
3255	PATRIMONIO INSTITUCIONAL	481.470.116,78	481.470.116,78	0,00


JUAN ANTONIO NIETO ESCALANTE
 Director General


LUZ MARINA GÓMEZ LINARES
 Contadora
 TP No. 77182-T


LUZ CELY SANABRIA DIAZ
 Coordinadora G.I.T Gestión Financiera



INSTITUTO GEOGRAFICO AGUSTIN CODAZZI
 Indices de Rendimiento y Eficiencia
 (Cifras en pesos)

	28/02/2017	28/02/2017
REND. DEL PATRIMONIO =	Utilidad neta*100 Total Patrimonio	= 1.643.602.443,85 125.682.473.312,35 1,31
REND. DEL ACTIVO TOTAL =	Utilidad neta*100 Total activo	= 1.643.602.443,85 138.961.887.361,43 1,18
INCREM. VTAS BRUTAS =	Vtas año actual - Vtas año anter. Vtas año anterior	= -101.367.463,00 1.653.779.339,00 -6,13
INCREM. DEL PATRIMONIO =	Patrim actual - Patrim anterior Patrimonio anterior	= N/A N/A 0,00

Agustin Nieto
 JUAN ANTONIO NIETO ESCAÑANTE
 Director General

Luz Cely Sanabria Diaz
 LUZ CELY SANABRÍA DIAZ
 Coordinadora G.I.T Gestión Financiera

Luz Marina Gomez Linares
 LUZ MARINA GÓMEZ LINARES
 Contadora
 TP No. 77182-T