

INSTITUTO GEOGRAFICO AGUSTIN CODAZZI
ESTADO DE SITUACION FINANCIERA
AL 30 DE ABRIL DE 2019
(Cifras en pesos)

	30-04-2019	30-04-2018			30-04-2019	30-04-2018	
1	ACTIVOS	153.230.886.403,84	152.050.545.411,28	2	PASIVOS	19.094.003.908,77	22.055.153.650,74
	ACTIVOS CORRIENTE	28.077.428.453,50	24.962.103.874,60		PASIVOS CORRIENTE	19.094.003.908,77	22.055.153.650,74
11	EFFECTIVO	5.085.339.714,96	5.665.004.856,32	24	CUENTAS POR PAGAR	3.839.617.266,71	4.450.303.824,74
1105	CAJA	1.300.000,00	2.100.000,00	2401	ADQUISICION DE BIENES Y SERVICIOS NACIONALES	2.717.457.780,04	3.137.768.301,45
110502	Caja menor	1.300.000,00	2.100.000,00	240101	Bienes y servicios	4.515.965,00	63.830.927,76
110502001	Efectivo	1.300.000,00	2.100.000,00	240101001	Bienes y servicios	4.515.965,00	63.830.927,76
1110	DEPOSITOS EN INSTITUCIONES FINANCIERAS	3.317.424.881,13	3.659.773.133,53	240102	Proyectos de inversion	2.712.941.815,04	3.073.937.373,69
111005	Cuenta corriente	3.317.424.881,13	3.659.773.133,53	240102001	Proyectos de inversión	2.712.941.815,04	3.073.937.373,69
111005001	Cuenta corriente	3.317.424.881,13	3.659.773.133,53	2407	RECURSOS A FAVOR DE TERCEROS	505.453.999,00	947.136.294,66
1133	EQUIVALENTES AL EFFECTIVO	1.766.614.833,83	2.003.131.722,79	240706	Cobro cartera de terceros	60.505.494,00	112.039.265,00
113301	Certificados de depósito de ahorro a término	1.766.614.833,83	2.003.131.722,79	240706002	Contribución contrato de obra pública	60.505.494,00	112.039.265,00
113301001	Certificados de depósito de ahorro a término	1.766.614.833,83	2.003.131.722,79	240720	Recaudos por clasificar	432.812.431,00	812.282.596,66
13	RENTAS POR COBRAR	2.640.026.613,38	2.592.442.713,38	240720001	Recaudos por clasificar	432.812.431,00	812.282.596,66
1316	VENTA DE BIENES	1.249.100,00	695.000,00	240722	Estampillas	12.136.074,00	22.814.433,00
131604	Productos manufacturados	1.172.000,00	695.000,00	240722002	Retencion estampilla pro unal y otras universidades estatales	11.554.566,00	17.820.970,00
131604001	Productos manufacturados	1.172.000,00	695.000,00	240722003	Estampillas	581.508,00	4.993.463,00
131606	Bienes comercializados	77.100,00	0,00	2424	DESCUENTOS DE NOMINA	13.456.228,00	58.259.580,00
131606001	Bienes comercializados	77.100,00	0,00	242401	Aportes a fondos pensionales	3.050.100,00	10.951.970,00
1317	PRESTACIÓN DE SERVICIOS	2.128.120.624,00	2.247.966.717,00	242401001	Aportes a fondos pensionales	3.050.100,00	10.951.970,00
131701	Servicios educativos	117.300.000,00	0,00	242402	Aportes a seguridad social en salud	3.130.200,00	11.890.652,00
131701001	Servicios educativos	117.300.000,00	0,00	242402001	Aportes a seguridad social en salud	3.130.200,00	11.890.652,00
131707	Servicios de documentación e identificación	58.392,00	-10.965.349,00	242404	Sindicatos	538.284,00	659.319,00
131707001	Servicios de documentación e identificación	58.392,00	-10.965.349,00	242404001	Sindicatos	538.284,00	659.319,00
131708	Servicios informáticos	0,00	252.807,00	242405	Cooperativas	0,00	4.201.516,00
131708001	Servicios informáticos	0,00	252.807,00	242405001	Cooperativas	0,00	4.201.516,00
131715	Asistencia técnica	1.561.803.156,00	2.028.963.623,00	242406	Fondos de empleados	1.763.057,00	3.360.473,00
131715001	Asistencia técnica	1.561.803.156,00	2.028.963.623,00	242406001	Fondos de empleados	1.763.057,00	3.360.473,00
131716	Servicios informativos	0,00	229.715.636,00	242407	Libranzas	2.286.866,00	6.411.811,00
131716001	Servicios informativos	0,00	229.715.636,00	242407001	Libranzas	2.286.866,00	6.411.811,00
131720	Servicios de investigación científica y tecnológica	448.959.076,00	0,00	242408	Contratos de medicina prepagada	15.384,00	0,00
131720001	Servicios de investigación científica y tecnológica	448.959.076,00	0,00	242408001	Contratos de medicina prepagada	15.384,00	0,00
1384	OTRAS CUENTAS POR COBRAR	7.724.076,38	12.690.220,38	242411	Embargos judiciales	1.597.455,00	3.374.432,00
138427	Recursos de acreedores reintegrados a tesorerías	0,00	5.100.554,00	242411001	Embargos judiciales	1.597.455,00	3.374.432,00
138427001	Recursos de acreedores reintegrados a tesorerías	0,00	5.100.554,00	242413	Cuentas de ahorro para el fomento de la construcción (afc)	1.074.882,00	17.409.407,00
138439	Arrendamiento operativo	115.272,00	399.464,00	242413001	Cuentas de ahorro para el fomento de la construcción (afc)	1.074.882,00	17.409.407,00
138439001	Arrendamiento operativo	115.272,00	399.464,00	2436	RETENCION EN LA FUENTE E IMPUESTO DE TIMBRE	180.368.692,00	274.094.569,00
138490	Otras cuentas por cobrar	7.608.804,38	7.190.202,38	243602	Dividendos y participaciones	0,00	124.809,00
138490001	Otras cuentas por cobrar	7.608.804,38	7.190.202,38	243602001	Retenido	0,00	124.809,00
1385	CUENTAS POR COBRAR DE DIFÍCIL RECAUDO	645.494.793,00	397.087.337,00	243603	Honorarios	18.574.828,00	89.695.722,00
138502	Prestación de servicios	645.494.793,00	397.087.337,00	243603001	Retenido	18.574.708,00	98.021.518,00
138502010	Asistencia técnica	414.132.060,00	397.087.337,00	243603002	Pagado (db)	120,00	-8.325.796,00
138502011	Servicios informativos	231.362.733,00	0,00	243604	Comisiones	655,00	0,00
1386	DETERIORO ACUMULADO DE CUENTAS POR	-142.561.980,00	-65.996.561,00	243604002	Pagado (db)	655,00	0,00
138602	Prestación de servicios	-142.561.980,00	-65.996.561,00	243605	Servicios	5.059.653,00	11.703.359,00
138602010	Asistencia técnica	-132.880.441,00	-65.996.561,00	243605001	Retenido	5.190.653,00	19.501.036,00
138602011	Servicios informativos	-9.681.539,00	0,00	243605002	Pagado (db)	-131.000,00	-7.797.677,00
15	INVENTARIOS	1.779.116.004,57	1.623.600.776,28	243606	Arrendamientos	2.436.105,00	4.133.613,00
1505	BIENES PRODUCIDOS	1.766.024.386,35	1.556.565.874,72	243606001	Retenido	2.337.824,00	13.013.040,00
150506	Impresos y publicaciones	1.766.024.386,35	1.556.565.874,72	243606002	Pagado (db)	98.281,00	-8.879.427,00
150506001	Impresos y publicaciones	1.766.024.386,35	1.556.565.874,72	243608	Compras	21.027.124,00	939.814,00
1514	MATERIALES Y SUMINISTROS	2.128.158,46	60.578.046,94	243608001	Retenido	21.027.124,00	137.608.841,00
151421	Dotación a trabajadores	0,00	58.449.888,48	243608002	Pagado (db)	0,00	-136.669.027,00
151421001	Dotación a trabajadores	0,00	58.449.888,48	243615	A empleados articulo 383 et	34.997.968,00	15.107.247,00
151423	Combustibles y lubricantes	2.128.158,46	2.128.158,46	243615001	Retenido	36.173.166,00	84.296.386,00
151423001	Combustibles y lubricantes	2.128.158,46	2.128.158,46	243615002	Pagado (db)	-1.175.198,00	-69.189.139,00

INSTITUTO GEOGRAFICO AGUSTIN CODAZZI
ESTADO DE SITUACION FINANCIERA
AL 30 DE ABRIL DE 2019
(Cifras en pesos)

	30-04-2019	30-04-2018		30-04-2019	30-04-2018		
1525	EN TRANSITO	2.681.520,16	-2.880.622,68	243625	Impuesto a las ventas retenido por consignar	35.894.423,00	22.766.409,00
152520	Impresos y publicaciones	2.681.520,16	-2.880.622,68	243625001	Retenido - a responsables del regimen común	36.296.032,00	194.502.371,00
152520001	Impresos y publicaciones	2.681.520,16	-2.880.622,68	243625002	Pagado - a responsables del regimen común (db)	-401.609,00	-173.999.670,00
1530	EN PODER DE TERCEROS	8.281.939,60	9.337.477,30	243625003	Retenido - por compras y/o servicios a responsables del	0,00	2.263.708,00
153005	Impresos y publicaciones	8.281.939,60	9.337.477,30	243626	Contratos de obra	10.911.437,00	22.407.853,00
153005001	Impresos y publicaciones	8.281.939,60	9.337.477,30	243626001	Retenido	10.911.437,00	22.407.853,00
19	OTROS ACTIVOS	18.572.946.120,59	15.081.055.528,62	243627	Retencion de impuesto de industria y comercio por compras	49.138.150,00	100.385.441,00
1905	BIENES Y SERVICIOS PAGADOS POR ANTICIPADO	446.091.817,00	466.764.395,00	243627001	Retenido	146.281.297,00	345.693.282,00
190506	Honorarios	0,00	20.608.306,00	243627002	Pagado (db)	-97.143.147,00	-245.307.841,00
190506001	Honorarios	0,00	20.608.306,00	243628	Retencion de impuesto de industria y comercio por ventas	0,00	155.535,00
190513	Estudios y proyectos	0,00	64.272,00	243628001	Retenido	0,00	158.535,00
190513001	Estudios y proyectos	0,00	64.272,00	243628002	Pagado (db)	0,00	-3.000,00
190590	Otros bienes y servicios pagados por anticipado	446.091.817,00	446.091.817,00	243690	Otras retenciones	2.328.349,00	6.674.767,00
190590001	Otros bienes y servicios pagados por anticipado	446.091.817,00	446.091.817,00	243690001	Retenido	4.440.936,00	19.932.638,00
1906	AVANCES Y ANTICIPOS ENTREGADOS	33.092.146,00	727.462.204,00	243690002	Pagado (db)	-2.112.587,00	-13.257.871,00
190603	Avances para viáticos y gastos de viaje	33.092.146,00	712.452.654,00	2440	IMPUESTOS, CONTRIBUCIONES Y TASAS POR PAGAR	14.020.457,00	210.350.478,81
190603001	Avances para viáticos y gastos de viaje	33.092.146,00	712.452.654,00	244003	Impuesto predial unificado	14.020.457,00	30.390.000,00
190604	Anticipo para adquisición de bienes y servicios	0,00	15.009.550,00	244003001	Impuesto predial unificado	14.020.457,00	30.390.000,00
190604001	Adquisición de bienes y servicios	0,00	15.009.550,00	244075	Otros impuestos nacionales	0,00	179.960.478,81
1907	ANTICIPOS, RETENCIONES Y SALDOS A FAVOR	2.032.000,00	1.603.002,00	244075001	Otros impuestos nacionales	0,00	179.960.478,81
190702	Retención en la fuente	0,00	28.431,00	2445	IMPUESTO AL VALOR AGREGADO - IVA	224.104.639,41	17.710.987,00
190702001	Retención en la fuente	0,00	28.431,00	244502	Venta de servicios	110.987.825,00	19.976.919,00
190706	Anticipo de impuesto de industria y comercio	2.032.000,00	1.568.166,00	244502001	Venta de servicios	110.987.825,00	19.976.919,00
190706001	Anticipo de impuesto de industria y comercio	2.032.000,00	1.568.166,00	244505	Compra de bienes(db)	-66.658.249,22	-2.265.932,00
190709	Impuesto de industria y comercio retenido	0,00	6.405,00	244505001	Compra de bienes (db)	-66.658.249,22	-2.265.932,00
190709001	Impuesto de industria y comercio retenido	0,00	6.405,00	244580	Valor pagado (db)	179.775.063,63	0,00
1908	RECURSOS ENTREGADOS EN ADMINISTRACIÓN	5.154.368.325,17	12.495.551.802,38	244580001	Valor pagado (db)	179.775.063,63	0,00
190801	En administración	5.154.368.325,17	12.495.551.802,38	2490	OTRAS CUENTAS POR PAGAR	184.755.471,26	-195.016.386,18
190801002	En administración dtn - scun	5.154.368.325,17	12.495.551.802,38	249040	Saldo a favor de beneficiarios	1.339.649,00	1.336.209,00
1909	DEPÓSITOS ENTREGADOS EN GARANTÍA	0,00	26.528.419,00	249040001	Saldo a favor de beneficiarios	1.339.649,00	1.336.209,00
190903	Depósitos judiciales	0,00	26.528.419,00	249050	Aportes al icbf y sena	4.616.801,00	13.770.701,00
190903001	Depósitos judiciales	0,00	26.528.419,00	249050001	Aportes al icbf	2.769.584,00	9.312.084,00
1970	INTANGIBLES	12.937.361.832,42	1.363.145.706,24	249050002	Aportes al sena	1.847.217,00	4.458.617,00
197005	Derechos	9.534.743.403,00	0,00	249051	Servicios públicos	0,00	1.928.245,00
197005001	Derechos	9.534.743.403,00	0,00	249051001	Servicios públicos	0,00	1.928.245,00
197007	Licencias	1.238.102.342,25	462.490.000,47	249054	Honorarios	3.145.434,00	17.191.358,00
197007001	Licencias	1.238.102.342,25	462.490.000,47	249054001	Honorarios	3.145.434,00	17.191.358,00
197008	Software	2.164.516.087,17	900.655.705,77	249055	Servicios	175.006.313,26	-231.080.225,18
197008001	Softwares	2.164.516.087,17	900.655.705,77	249055001	Servicios	175.006.313,26	-231.080.225,18
				249058	Arrendamiento operativo	647.274,00	1.837.326,00
				249058001	Arrendamiento operativo	647.274,00	1.837.326,00
				25	OBLIGACIONES LABORALES Y DE SEGURIDAD SOCIAL	6.633.704.497,22	5.697.641.011,96
				2511	BENEFICIOS A LOS EMPLEADOS A CORTO PLAZO	6.633.704.497,22	5.697.641.011,96
				251101	Nómina por pagar	0,00	1.854.038,00
				251101001	Nómina por pagar	0,00	1.854.038,00
				251104	Vacaciones	2.258.664.225,54	1.973.448.199,31
				251104001	Vacaciones	2.258.664.225,54	1.973.448.199,31
				251105	Prima de vacaciones	2.584.041.418,68	1.846.710.000,65
				251105001	Prima de vacaciones	2.584.041.418,68	1.846.710.000,65
				251106	Prima de servicios	1.276.134.066,00	1.370.271.186,00
				251106001	Prima de servicios	1.276.134.066,00	1.370.271.186,00
				251109	Bonificaciones	491.045.075,00	449.703.788,00
				251109001	Bonificaciones	491.045.075,00	449.703.788,00
				251109002	Bonificación especial de recreación	0,00	101.358,00
				251111	Aportes a riesgos laborales	1.916.020,00	3.014.500,00
				251111001	Aportes a riesgos laborales	1.916.020,00	3.014.500,00
				251122	Aportes a fondos pensionales - empleador	8.968.500,00	24.028.800,00

INSTITUTO GEOGRAFICO AGUSTIN CODAZZI
ESTADO DE SITUACION FINANCIERA
AL 30 DE ABRIL DE 2019
(Cifras en pesos)

	30-04-2019	30-04-2018		30-04-2019	30-04-2018	
			251122001	Aportes a fondos pensionales - empleador	8.968.500,00	24.028.800,00
			251123	Aportes a seguridad social en salud - empleador	9.251.292,00	17.190.900,00
			251123001	Aportes a seguridad social en salud - empleador	9.251.292,00	17.190.900,00
			251124	Aportes a cajas de compensación familiar	3.683.900,00	11.419.600,00
			251124001	Aportes a cajas de compensación familiar	3.683.900,00	11.419.600,00
			27	PASIVOS ESTIMADOS	2.959.719.985,00	4.133.476.138,00
			2701	LITIGIOS Y DEMANDAS	2.959.719.985,00	4.133.476.138,00
			270103	Administrativas	2.959.719.985,00	4.088.801.619,00
			270103001	Administrativas	2.959.719.985,00	4.088.801.619,00
			270105	Laborales	0,00	44.674.519,00
			270105001	Laborales	0,00	44.674.519,00
			29	OTROS PASIVOS	5.660.962.159,84	7.773.732.676,04
			2901	AVANCES Y ANTICIPOS RECIBIDOS	49.157.737,00	49.157.737,00
			290101	Anticipos sobre ventas de bienes y servicios	24.157.737,00	24.157.737,00
			290101001	Anticipos sobre ventas de bienes	24.157.737,00	24.157.737,00
			290102	Anticipos sobre convenios y acuerdos	25.000.000,00	25.000.000,00
			290102001	Anticipos sobre convenios y acuerdos	25.000.000,00	25.000.000,00
			2902	RECURSOS RECIBIDOS EN ADMINISTRACIÓN	4.808.582.918,62	7.137.975.400,38
			290201	En administración	4.808.582.918,62	7.137.975.400,38
			290201001	En administración	4.808.582.918,62	7.137.975.400,38
			2910	INGRESOS RECIBIDOS POR ANTICIPADO	803.221.504,22	586.599.538,66
			291007	Ventas	803.221.504,22	586.599.538,66
			291007002	Ventas de servicios	803.221.504,22	586.599.538,66
				TOTAL PASIVOS	19.094.003.908,77	22.055.153.650,74
13	ACTIVOS NO CORRIENTE	125.153.457.950,14	127.088.441.536,68			
1384	RENTAS POR COBRAR	46.407.690,47	46.407.690,47			
138432	OTRAS CUENTAS POR COBRAR	46.407.690,47	46.407.690,47			
138432001	Responsabilidades fiscales	46.407.690,47	46.407.690,47			
16	PROPIEDADES, PLANTA Y EQUIPO	123.916.227.988,36	125.772.234.994,46			
1605	TERRENOS	20.245.467.500,00	20.245.467.500,00			
160501	Urbanos	19.738.920.500,00	19.738.920.500,00			
160501001	Urbanos	19.738.920.500,00	19.738.920.500,00			
160502	Rurales	506.547.000,00	506.547.000,00			
160502001	Rurales	506.547.000,00	506.547.000,00			
1625	PROPIEDADES, PLANTA Y EQUIPO EN TRANSITO	9.693.882,80	-3.589.373,74			
162504	Equipo medico y científico	0,00	-0,02			
162504001	Equipo de investigación	0,00	-0,02			
162505	Equipos de comunicacion y computacion	0,00	-3.589.373,72			
162505002	Equipo de computación	0,00	-3.589.373,72			
162507	Muebles, enseres y equipo de oficina	9.693.882,80	0,00			
162507001	Muebles y enseres	9.693.882,80	0,00			
1635	BIENES MUEBLES EN BODEGA	634.516.032,31	1.173.761.945,17			
163501	Maquinaria y equipo	47.644.920,41	63.887.575,42			
163501001	Equipo de construcción	47.644.920,41	60.324.775,42			
163501005	Equipo de música	0,00	3.562.800,00			
163502	Equipo medico y científico	26.159.747,26	19.614.747,26			
163502001	Equipo de investigación	18.392.707,02	11.847.707,02			
163502002	Equipo de laboratorio	7.767.040,24	7.767.040,24			
163503	Muebles, enseres y equipo de oficina	158.229.731,39	201.608.623,84			
163503001	Muebles y enseres	151.823.641,07	195.202.533,52			
163503002	Equipo y máquina de oficina	6.406.090,32	6.406.090,32			
163504	Equipos de comunicacion y computacion	387.718.636,00	873.888.001,40			
163504001	Equipo de comunicación	210.645.914,19	264.302.593,95			
163504002	Equipo de computación	177.072.721,81	609.585.407,45			
163505	Equipos de transporte, traccion y elevacion	14.762.997,25	14.762.997,25			
163505002	Terrestre	14.762.997,25	14.762.997,25			
1637	PROPIEDADES, PLANTA Y EQUIPO NO	3.439.696.371,52	760.668.401,28			
163707	Maquinaria y equipo	14.496.215,52	13.263.584,60			
163707001	Equipo de construcción	14.496.215,52	13.263.584,60			
163708	Equipo medico y científico	363.525.857,20	226.558.397,00			
163708001	Equipo de investigación	350.617.718,70	226.558.397,00			

30-04-2019

30-04-2018

30-04-2019

30-04-2018


163708002	Equipo de laboratorio	12.908.138,50	0,00
163709	Muebles, enseres y equipos de oficina	52.682.256,49	26.811.261,71
163709001	Muebles y enseres	48.923.920,38	23.052.925,60
163709002	Equipo y máquina de oficina	3.758.336,11	3.758.336,11
163710	Equipos de comunicacion y computacion	2.944.030.259,58	494.035.157,97
163710001	Equipo de comunicación	95.571.958,33	62.232.069,66
163710002	Equipo de computación	2.848.458.301,25	431.803.088,31
163711	Equipos de transporte, traccion y elevacion	64.961.782,73	0,00
163711002	Terrestre	64.961.782,73	0,00
1640	EDIFICACIONES	66.205.353.333,27	54.959.903.987,00
164001	Edificios y casas	51.319.583.985,41	47.283.409.087,00
164001001	Edificios y casas	51.319.583.985,41	47.283.409.087,00
164002	Oficinas	14.186.829.347,86	6.977.554.900,00
164002001	Oficinas	14.186.829.347,86	6.977.554.900,00
164017	Parqueaderos y garajes	642.940.000,00	642.940.000,00
164017001	Parqueaderos y garajes	642.940.000,00	642.940.000,00
164019	Instalaciones deportivas y recreacionales	56.000.000,00	56.000.000,00
164019001	Instalaciones deportivas y recreacionales	56.000.000,00	56.000.000,00
1655	MAQUINARIA Y EQUIPO	594.806.102,60	575.084.793,71
165501	Equipo de construcción	538.605.445,05	522.446.936,11
165501001	Equipo de construcción	538.605.445,05	522.446.936,11
165505	Equipo de música	7.157.708,25	3.594.908,25
165505001	Equipo de música	7.157.708,25	3.594.908,25
165511	Herramientas y accesorios	49.042.949,30	49.042.949,35
165511001	Herramientas y accesorios	49.042.949,30	49.042.949,35
1660	EQUIPO MEDICO Y CIENTIFICO	5.048.804.716,88	5.141.689.505,49
166001	Equipo de investigación	2.627.435.056,35	2.711.194.079,56
166001001	Equipo de investigación	2.627.435.056,35	2.711.194.079,56
166002	Equipo de laboratorio	2.421.369.660,53	2.430.495.425,93
166002001	Equipo de laboratorio	2.421.369.660,53	2.430.495.425,93
1665	MUEBLES, ENSERES Y EQUIPOS DE OFICINA	637.760.951,13	457.405.854,65
166501	Muebles y enseres	599.470.789,77	376.961.413,21
166501001	Muebles y enseres	599.470.789,77	376.961.413,21
166502	Equipo y maquina de oficina	38.290.161,36	80.444.441,44
166502001	Equipo y máquina de oficina	38.290.161,36	80.444.441,44
1670	EQUIPOS DE COMUNICACION Y COMPUTACION	31.267.126.309,83	39.274.620.203,45
167001	Equipo de comunicacion	5.458.231.104,53	14.060.378.320,39
167001001	Equipo de comunicación	5.458.231.104,53	14.060.378.320,39
167002	Equipo de computacion	25.808.895.205,30	25.214.241.883,06
167002001	Equipo de computación	25.808.895.205,30	25.214.241.883,06
1675	EQUIPO DE TRANSPORTE, TRACCION Y	6.075.786.072,46	6.118.747.854,79
167501	Aereo	3.817.607.098,33	3.795.607.098,33
167501001	Aéreo	3.817.607.098,33	3.795.607.098,33
167502	Terrestre	2.243.210.890,13	2.308.172.672,46
167502001	Terrestre	2.243.210.890,13	2.308.172.672,46
167504	Maritimo y fluvial	14.968.084,00	14.968.084,00
167504001	Marítimo y fluvial	14.968.084,00	14.968.084,00
1680	EQUIPOS DE COMEDOR, COCINA, DESPENSA Y	63.510.750,66	63.510.750,66
168002	Equipo de restaurante y cafeteria	63.510.750,66	63.510.750,66
168002001	Equipo de restaurante y cafeteria	63.510.750,66	63.510.750,66
1681	BIENES DE ARTE Y CULTURA	174.230.267,77	159.230.267,77
168105	Elementos de museo	47.000.000,00	32.000.000,00
168105001	Elementos de museo	47.000.000,00	32.000.000,00
168107	Libros y publicaciones de investigación y consulta	127.230.267,77	127.230.267,77
168107001	Libros y publicaciones de investigación y consulta	127.230.267,77	127.230.267,77
1685	DEPRECIACION ACUMULADA (CR)	-10.480.524.302,87	-3.154.266.695,77
168501	Edificaciones	-797.331.657,73	-151.406.160,40
168501001	Edificios y casas	-660.838.966,50	-122.180.016,56
168501002	Oficinas	-125.284.033,23	-26.541.477,84
168501015	Parqueaderos y garajes	-9.715.329,00	-2.311.333,00
168501017	Instalaciones deportivas y recreacionales	-1.493.329,00	-373.333,00
168504	Maquinaria y equipo	-63.891.713,00	-18.561.731,40
168504001	Equipo de construcción	-58.939.882,69	-16.687.208,94
168504005	Equipo de música	-819.508,25	-375.467,25

INSTITUTO GEOGRAFICO AGUSTIN CODAZZI
ESTADO DE SITUACION FINANCIERA
AL 30 DE ABRIL DE 2019
(Cifras en pesos)


	30-04-2019	30-04-2018		30-04-2019	30-04-2018
168504009 Herramientas y accesorios	-4.132.322,06	-1.089.843,21			
168504016 Otra maquinaria y equipo	0,00	-409.212,00			
168505 Equipo medico y cientifico	-716.101.322,02	-212.208.542,97			
168505001 Equipo de investigaci3n	-406.429.521,02	-118.314.112,71			
168505002 Equipo de laboratorio	-309.671.801,00	-93.894.430,26			
168506 Muebles, enseres y equipos de oficina	-133.371.212,74	-30.233.511,00			
168506001 Muebles y enseres	-124.131.579,74	-28.970.600,00			
168506002 Equipo y m3quina de oficina	-9.239.633,00	-1.262.911,00			
168507 Equipos de comunicacion y computacion	-8.132.004.478,38	-2.575.184.137,92			
168507001 Equipo de comunicaci3n	-662.682.455,54	-536.299.120,16			
168507002 Equipo de computaci3n	-7.469.322.022,84	-2.038.885.017,76			
168508 Equipos de transporte, traccion y elevacion	-629.796.866,00	-164.555.587,08			
168508001 A3reo	-321.371.807,00	-84.795.464,08			
168508002 Terrestre	-307.163.859,00	-79.427.499,00			
168508004 Maritimo y fluvial	-1.261.200,00	-332.624,00			
168509 Equipo de comedor, cocina, despensa y hoteleria	-8.027.053,00	-2.117.025,00			
168509002 Equipo de restaurante y cafeteria	-8.027.053,00	-2.117.025,00			
19 OTROS ACTIVOS	1.190.822.271,31	1.269.798.851,75			
1908 RECURSOS ENTREGADOS EN ADMINISTRACI3N	1.190.822.271,31	1.269.798.851,75			
190801 En administraci3n	1.190.822.271,31	1.269.798.851,75			
190801001 En administraci3n	1.190.822.271,31	1.269.798.851,75			
TOTAL ACTIVOS	153.230.886.403,64	152.050.545.411,28			
			3 PATRIMONIO	134.136.882.494,87	129.995.391.760,54
			31 HACIENDA PUBLICA	131.915.659.841,89	129.764.482.782,34
			3105 CAPITAL FISCAL	-7.701.622.731,98	-7.786.790.157,98
			310506 Capital fiscal	-7.701.622.731,98	-7.786.790.157,98
			310506001 Capital fiscal naci3n	-7.701.622.731,98	-7.786.790.157,98
			3109 RESULTADOS DE EJERCICIOS ANTERIORES	139.617.282.573,87	95.395.274.047,10
			310901 Utilidad o excedentes acumulados	207.925.892.479,61	95.395.310.226,10
			310901001 Utilidad o excedentes acumulados	207.925.892.479,61	95.395.310.226,10
			310901002 Correcci3n de errores de un per3odo contable anterior	1.144,85	1.144,85
			310902 P3rdidas o d3ficits acumulados	-68.308.609.905,74	-36.179,00
			310902001 P3rdidas o d3ficits acumulados	-68.308.609.905,74	-36.179,00
			3110 RESULTADOS DEL EJERCICIO	2.221.222.652,98	230.908.978,20
			311001 Utilidad o excedentes del ejercicio	2.221.222.652,98	230.908.978,20
			31100101 Utilidad o excedentes del ejercicio	2.221.222.652,98	230.908.978,20
			3145 IMPACTOS POR LA TRANSICI3N AL NUEVO MARCO DE	0,00	42.155.998.893,22
			314501 Efectivo y equivalentes al efectivo	0,00	-5.452.000,00
			314501001 Efectivo y equivalentes al efectivo - retirados	0,00	-5.452.000,00
			314503 Cuentas por cobrar	0,00	333.250.089,00
			314503001 Cuentas por cobrar - retiradas	0,00	399.432.526,00
			314503002 Cuentas por cobrar - incorporadas	0,00	-66.182.437,00
			314506 Propiedades, planta y equipo	0,00	47.209.733.646,65
			314506001 Propiedades, planta y equipo - retirados	0,00	-61.728.381.429,95
			314506002 Propiedades, planta y equipo - incorporados	0,00	108.938.115.076,60
			314507 Activos intangibles	0,00	-133.662.517,98
			314507001 Activos intangibles - retirados	0,00	-499.691.495,53
			314507002 Activos intangibles - incorporados	0,00	366.028.977,55
			314512 Otros activos	0,00	-6.008.823.485,26
			314512001 Otros activos - retirados	0,00	-6.008.823.485,26
			314515 Cuentas por pagar	0,00	760.953.160,81
			314515001 Cuentas por pagar - retirados	0,00	760.953.160,81
			TOTAL PASIVO Y PATRIMONIO	153.230.886.403,64	152.050.545.411,28
8 CUENTAS DE ORDEN DEUDORAS	0,00	0,00	9 CUENTAS DE ORDEN ACREEDORAS	0,00	0,00
81 DERECHOS CONTINGENTES	2.045.826.133,00	1.708.753.191,00	91 RESPONSABILIDADES CONTINGENTES	1.508.595.041.478,00	1.079.195.354.638,00
8120 LITIGIOS Y MECANISMOS ALTERNATIVOS DE	1.933.122.502,00	1.596.049.560,00	9120 LITIGIOS Y MECANISMOS ALTERNATIVOS DE SOLUCI3N	1.508.595.041.478,00	1.079.195.354.638,00
812001 Civiles	30.165.420,00	30.165.420,00	912002 Laborales	0,00	26.079.795,00
812001001 Civiles	30.165.420,00	30.165.420,00	912002001 Laborales	0,00	26.079.795,00
812002 Laborales	30.065.667,00	30.065.667,00	912004 Administrativos	1.508.595.041.478,00	1.078.196.015.470,00

INSTITUTO GEOGRAFICO AGUSTIN CODAZZI
ESTADO DE SITUACION FINANCIERA
AL 30 DE ABRIL DE 2019
(Cifras en pesos)

	30-04-2019	30-04-2018		30-04-2019	30-04-2018
812002001	Laborales	30.065.667,00	912004001	Administrativos	1.508.595.041.478,00
812003	Penales	396.361.825,00	912090	Otros litigios y mecanismos alternativos de solución de	0,00
812003001	Penales	396.361.825,00	912090001	Otros litigios y mecanismos alternativos de solución de	0,00
812004	Administrativas	1.476.529.590,00	93	ACREEDORAS DE CONTROL	44.584.860.000,00
812004001	Administrativas	1.476.529.590,00	9308	RECURSOS ADMINISTRADOS EN NOMBRE DE	44.584.860.000,00
8128	GARANTIAS CONTRACTUALES	112.703.631,00	930806	Bienes	44.584.860.000,00
812890	Otras garantías contractuales	112.703.631,00	930806001	Bienes	44.584.860.000,00
812890001	Otras garantías contractuales	112.703.631,00	99	ACREEDORAS POR CONTRA (DB)	-1.553.179.901.478,00
83	DEUDORAS DE CONTROL	2.322.352.222,32	9905	RESPONSABILIDADES CONTINGENTES POR CONTRA	-1.508.595.041.478,00
8315	ACTIVOS RETIRADOS	2.071.548.299,00	990505	Litigios y mecanismos alternativos de solución de conflictos	-1.508.595.041.478,00
831510	Propiedades, planta y equipo	1.681.183.123,00	990505001	Litigios y mecanismos alternativos de solución de conflictos	-1.508.595.041.478,00
831510001	Propiedades, planta y equipo	1.681.183.123,00	9915	ACREEDORAS DE CONTROL POR CONTRA (DB)	-44.584.860.000,00
831535	Rentas por cobrar	390.365.176,00	991590	Otras cuentas acreedoras de control	-44.584.860.000,00
831535001	Cuentas por cobrar	390.365.176,00	991590090	Otras cuentas acreedoras de control	-44.584.860.000,00
8347	BIENES ENTREGADOS A TERCEROS	205.038.400,00			
834704	Propiedades, planta y equipo	205.038.400,00			
834704001	Propiedades, planta y equipo	205.038.400,00			
8361	RESPONSABILIDADES EN PROCESO	45.765.523,32			
836101	Internas	45.765.523,32			
836101001	Internas	45.765.523,32			
89	DEUDORAS POR CONTRA (CR)	-4.368.178.355,32			
8905	DERECHOS CONTINGENTES POR CONTRA (CR)	-2.045.826.133,00			
890506	Litigios y mecanismos alternativos de solución de	-1.933.122.502,00			
890506001	Litigios y mecanismos alternativos de solución de	-1.933.122.502,00			
890509	Garantías contractuales	-112.703.631,00			
890509001	Garantías contractuales	-112.703.631,00			
8915	DEUDORAS DE CONTROL POR CONTRA (CR)	-2.322.352.222,32			
891506	Activos retirados	-2.071.548.299,00			
891506001	Bienes y derechos retirados	-2.071.548.299,00			
891518	Bienes entregados a terceros	-205.038.400,00			
891518001	Bienes entregados a terceros	-205.038.400,00			
891521	Responsabilidades en proceso	-45.765.523,32			
891521001	Responsabilidades en proceso	-45.765.523,32			


LUZ MARINA GÓMEZ LINARES
Contadora
TP No. 77182-T


EVAMARIA URIBE TOBÓN
Director General


FERNANDO BENAVIDES VILLOTA
Coordinador G.I.T. Gestión Financiera



INSTITUTO GEOGRAFICO AGUSTIN CODAZZI
ESTADO DE RESULTADOS
DEL 01 AL 30 ABRIL DE 2019
(Cifras en pesos)

	30-04-2019	30-04-2018
4	ACTIVIDADES ORDINARIAS	
41	INGRESOS OPERACIONALES	27.014.264.036,39
4110	INGRESOS FISCALES	49.800.536.277,04
411004	NO TRIBUTARIOS	0,00
411004	Sanciones	1.486.940,00
42	VENTA DE BIENES	1.486.940,00
4204	PRODUCTOS MANUFACTURADOS	35.615.096,00
420401	Impresos y publicaciones	34.167.796,00
4210	BIENES COMERCIALIZADOS	36.793.670,00
421004	Impresos y publicaciones	1.447.300,00
43	VENTA DE SERVICIOS	3.218.234.562,00
4305	SERVICIOS EDUCATIVOS	4.507.598.141,00
430515	Educación formal - superior postgrados	115.971.429,00
4360	SERVICIOS DE DOCUMENTACIÓN E IDENTIFICACIÓN	187.787.891,00
436006	Antecedentes y certificaciones	115.971.429,00
436007	Carnés	1.147.192.984,00
4390	OTROS SERVICIOS	1.147.192.984,00
439004	Asistencia técnica	0,00
439005	Servicios informativos	1.447.300,00
439014	Administración de proyectos	0,00
439017	Servicios de investigación científica y tecnológica	6.000.000,00
4395	DEVOLUCIONES, REBAJAS Y DESCUENTOS EN VENTA	0,00
439513	Servicios de documentación e identificación	-1.002.978,00
439590	Otros servicios	-89.517,00
47	OPERACIONES INTERISTITUCIONALES	-913.461,00
4705	FONDOS RECIBIDOS	23.740.619.911,61
470508	Funcionamiento	23.385.940.426,61
470510	Inversión	16.346.648.852,58
4722	OPERACIONES SIN FLUJO DE EFECTIVO	7.039.291.574,03
472201	Cruce de cuentas	354.679.485,00
48	OTROS INGRESOS	19.794.466,78
4802	FINANCIEROS	9.288.568,86
480201	Intereses sobre depósitos en instituciones financieras	11.939.403,15
480232	Rendimientos sobre recursos entregados en administración	1.518.965,65
4806	AJUSTE POR DIFERENCIA EN CAMBIO	10.420.437,50
480636	Inversiones	7.855.063,63
4830	REVERSIÓN DE LAS PÉRDIDAS POR DETERIORO DE	7.855.063,63
483002	Cuentas por cobrar	0,00
5	GASTOS OPERACIONALES	24.562.801.806,43
51	DE ADMINISTRACIÓN Y OPERACIÓN	22.198.283.276,21
5101	SUELDOS Y SALARIOS	44.069.656.753,21
510101	Sueldos	7.824.974.112,00
510103	Horas extras y festivos	7.005.207.643,00
510110	Prima técnica	10.093.877,00
510119	Bonificaciones	252.990.093,00
510123	Auxilio de transporte	278.492.467,00
510160	Subsidio de alimentación	155.720.207,00
5103	CONTRIBUCIONES EFECTIVAS	143.984.733,00
510302	Aportes a cajas de compensación familiar	122.469.825,00
510303	Cotizaciones a seguridad social en salud	123.719.046,00
510305	Cotizaciones a riesgos laborales	123.719.046,00
510306	Cotizaciones a entidades administradoras del régimen de	1.980.123.634,00
510307	Cotizaciones a entidades administradoras del régimen de	338.057.200,00
5104	APORTES SOBRE LA NÓMINA	650.882.972,00
510401	Aportes al icbf	80.943.962,00
510402	Aportes al sena	80.943.962,00
5107	PRESTACIONES SOCIALES	680.261.600,00
510701	Vacaciones	229.977.900,00
510702	Cesantías	422.720.900,00
510704	Prima de vacaciones	253.585.900,00
510705	Prima de navidad	169.135.000,00
510706	Prima de servicios	169.135.000,00
510707	Bonificación especial de recreación	4.668.748.659,00
510790	Otras primas	679.188.948,00
5108	GASTOS DE PERSONAL DIVERSOS	1.570.735.690,00
510802	Honorarios	1.029.063.805,00
510804	Dotación y suministro a trabajadores	0,00
510806	Contratos de personal temporal	0,00
5111	GENERALES	24.287.495,00
511112	Obras y mejoras en propiedad ajena	1.323.978.093,00
		0,00
		1.806.796.340,00
		2.067.720.077,01
		1.998.099.339,67
		67.907.723,34
		1.713.014,00
		27.925.978.518,71
		733.144,97
		0,00

511113	Vigilancia y seguridad	721.477.859,00	527.006.079,00
511114	Materiales y suministros	1.152.000,00	849.943.036,39
511115	Mantenimiento	300.751.040,00	660.580.611,40
511116	Reparaciones	168.855,00	0,00
511117	Servicios públicos	673.002.794,60	519.847.809,14
511118	Arrendamiento operativo	201.064.138,00	546.773.936,00
511119	Viáticos y gastos de viaje	245.606.901,00	591.314.500,00
511121	Impresos, publicaciones, suscripciones y afiliaciones	21.357.338,39	54.082.093,24
511122	Fotocopias	35.000,00	0,00
511123	Comunicaciones y transporte	473.612.364,70	1.916.055.583,00
511125	Seguros generales	618.568.680,35	277.772.804,00
511140	Contratos de administración	4.786.016,00	0,00
511146	Combustibles y lubricantes	18.046.997,80	25.839.357,06
511147	Servicios portuarios y aeroportuarios	2.412.500,00	366.500,00
511149	Servicios de aseo, cafetería, restaurante y lavandería	424.724.432,49	399.133.549,94
511164	Gastos legales	1.000.000,00	5.250.000,00
511166	Costas procesales	0,00	130.000,00
511173	Interventorías, auditorías y evaluaciones	38.820.000,00	124.975.000,00
511178	Comisiones	3.503.688,37	120.597.709,00
511179	Honorarios	3.070.529.512,44	20.684.624.875,54
511180	Servicios	128.508.307,00	598.827.549,00
511190	Otros gastos generales	5.178.825,00	22.857.526,00
5120	IMPUESTOS, CONTRIBUCIONES Y TASAS	346.675.576,10	308.358.779,72
512001	Impuesto predial unificado	261.705.109,00	246.111.167,00
512009	Impuesto de industria y comercio	53.025.220,00	56.611.804,00
512010	Tasas	576.000,00	4.000,00
512011	Impuesto sobre vehículos automotores	185.251,00	260.516,00
512024	Gravamen a los movimientos financieros	155.796,10	3.913.087,72
512026	Contribuciones	0,00	454.000,00
512034	Sobretasa ambiental	31.028.200,00	0,00
512090	Otros impuestos, contribuciones y tasas	0,00	1.004.205,00
53	DETERIORO, DEPRECIACIONES, AMORTIZACIONES Y	2.269.607.027,09	6.907.906.347,79
5360	DEPRECIACION DE PROPIEDADES, PLANTA Y EQUIPO	2.206.270.466,09	2.772.435.357,79
536001	Edificaciones	201.088.970,39	151.406.160,40
536004	Maquinaria y equipo	12.353.556,00	15.647.315,22
536005	Equipo médico y científico	147.074.926,99	207.476.918,00
536006	Muebles, enseres y equipo de oficina	28.374.825,00	29.472.286,95
536007	Equipos de comunicación y computación	1.685.493.090,71	2.201.760.065,22
536008	Equipos de transporte, tracción y elevación	130.297.328,00	164.555.587,00
536009	Equipos de comedor, cocina, despensa y hotelería	1.587.769,00	2.117.025,00
5368	PROVISIÓN LITIGIOS Y DEMANDAS	63.336.561,00	4.135.470.990,00
536802	Penales	0,00	1.994.852,00
536803	Administrativas	63.336.561,00	4.088.801.619,00
536805	Laborales	0,00	44.674.519,00
54	TRANSFERENCIAS Y SUBVENCIONES	0,00	142.837.081,87
5423	OTRAS TRANSFERENCIAS	0,00	142.837.081,87
542390	Otras transferencias	0,00	142.837.081,87
57	OPERACIONES INTERSTITUCIONALES	20.261.356,00	40.162.327,00
5720	OPERACIONES DE ENLACE	20.261.356,00	40.162.327,00
572080	Recaudos	20.261.356,00	40.162.327,00
58	OTROS GASTOS	74.650.147,13	2.755.710,00
5802	COMISIONES	74.589.804,50	2.755.710,00
580240	Comisiones servicios financieros	74.589.804,50	2.755.710,00
5803	AJUSTE POR DIFERENCIA EN CAMBIO	60.342,63	0,00
580390	Otros ajustes por diferencia en cambio	60.342,63	0,00
6	COSTOS DE VENTAS	26.646.835,75	34.750.706,46
62	COSTO DE VENTAS DE BIENES	26.646.835,75	34.750.706,46
6205	BIENES PRODUCIDOS	26.646.835,75	34.750.706,46
620507	Impresos y publicaciones	26.646.835,75	34.750.706,46
	EXCEDENTE (DEFICIT) OPERACIONAL	2.424.815.394,21	-1.397.532.649,29
4	INGRESOS NO OPERACIONALES	25.809.701,05	2.242.402.877,13
48	OTROS INGRESOS	25.809.701,05	2.242.402.877,13
4808	INGRESOS DIVERSOS	25.809.701,05	2.242.402.877,13
480805	Ganancia por baja en cuentas de activos no financieros	2.658.000,00	0,00
480817	Arrendamiento operativo	2.881.788,00	2.972.062,00
480826	Recuperaciones	9.058.435,05	2.148.743.981,13
480827	Aprovechamientos	0,00	35.241.606,00
480828	Indemnizaciones	11.211.478,00	0,00
480890	Otros ingresos diversos	0,00	55.445.228,00
5	GASTOS NO OPERACIONALES	229.402.442,28	613.961.249,64
58	OTROS GASTOS	229.402.442,28	613.961.249,64
5890	GASTOS DIVERSOS	229.402.442,28	613.961.249,64
589003	Impuestos asumidos	206.058.401,36	613.053.793,10



INSTITUTO GEOGRAFICO AGUSTIN CODAZZI
ESTADO DE RESULTADOS
DEL 01 AL 30 ABRIL DE 2019
 (Cifras en pesos)

589019	Pérdida por baja en cuentas de activos no financieros	23.344.040,92	0,00
589090	Otros gastos diversos	0,00	907.456,54
	EXCEDENTE (DEFICIT) NO OPERACIONAL	-203.592.741,23	1.628.441.627,49
	EXCEDENTE (DEFICIT) DE ACTIVIDADES ORDINARIAS	2.221.222.652,98	230.908.978,20
	EXCEDENTE (DEFICIT) DEL EJERCICIO	2.221.222.652,98	230.908.978,20

Evamaría Uribe Tobón

EVAMARIA URIBE TOBON
 Director General

Luz Marina Gómez Linares

LUZ MARINA GÓMEZ LINARES
 Contadora
 TP No. 77182-T

Fernando Benavides Villota

FERNANDO BENAVIDES VILLOTA
 Coordinador G.T Gestión Financiera



El futuro
es de todos

Gobierno
de Colombia


INSTITUTO GEOGRAFICO AGUSTIN CODAZZI
ESTADOS DE CAMBIO EN EL PATRIMONIO A
30 DE ABRIL DE 2019
(Cifras en pesos)

SALDO DEL PATRIMONIO A 30 DE ABRIL DEL AÑO 2018
VARIACIONES PATRIMONIALES DURANTE EL AÑO 2019
SALDO DEL PATRIMONIO A 30 DE ABRIL DEL AÑO 2019

VALORES
129.995.391.760,54
4.141.490.734,33
134.136.882.494,87

CUENTA	INCREMENTOS	AÑO ACTUAL	AÑO ANTERIOR	VALOR
3105	CAPITAL FISCAL	-7.701.622.731,98	-7.786.790.157,98	85.167.426,00
3109	RESULTADOS EJERCICIOS ANTERIORES	139.617.282.573,87	95.395.274.047,10	44.222.008.526,77
3110	RESULTADOS DEL EJERCICIO	2.221.222.652,98	230.908.978,20	1.990.313.674,78
DISMINUCIONES				
3145	IMPACTOS POR LA TRANSICION AL NUEVO MARCO	0,00	42.155.998.893,22	-42.155.998.893,22


LUZ MARINA GOMEZ LINARES
Contadora
TP No. 77182-T


EVAMARIA URIBE TOBON
Director General


FERNANDO BENAVIDES VILLOTA
Coordinador GJT Gestión Financiera

Los suscritos EVAMARIA URIBE TOBON Director General y LUZ MARINA GÓMEZ LINARES, Profesional Especializado con funciones de contador del Instituto Geográfico Agustín Codazzi, en cumplimiento de lo estipulado en Capítulo II numeral 5º del Régimen de Contabilidad Pública y la Resolución No. 375 de septiembre 17 de 2007 de la Contaduría General de la Nación


CERTIFICAN

Que los saldos de los estados financieros revelan los hechos transaccionales y las operaciones realizadas por el Instituto Geográfico Agustín Codazzi con corte a 30 de abril 2019, fueron tomados de los libros de contabilidad generados por el Sistema Integrado de Información Financiera SIIF Nación y éstos se elaboran conforme a lo señalado en el marco normativo para entidades de gobierno adoptado mediante Resolución 533 de 2015 de la Contaduría General de la Nación.


Que los estados contables básicos del Instituto Geográfico Agustín Codazzi con corte a 30 de abril de 2019, revelan el valor de los activos, pasivos, patrimonio, ingresos, gastos, costo de ventas y operación, cuentas de orden, revelados en el libro mayor emitido por el SIIF Nación con corte a 30 de abril 2019.

Que los activos representan un potencial de beneficios económicos futuros y a la vez los pasivos representan hechos pasados que implican salida de recursos, en desarrollo de las funciones de su cometido estatal del Instituto Geográfico Agustín Codazzi.


Bogotá D.C. a los veintisiete (27) días del mayo de 2019



EVAMARIA URIBE TOBON
C.C. 22.418.400 de Barraquilla
Representante Legal



LUZ MARINA GÓMEZ LINARES
C.C. 39.696.278 Bogotá
T.P No. 77182-T J.C.C
Contadora



ACTA DE PUBLICACIÓN DE ESTADOS FINANCIEROS

LUZ MARINA GÓMEZ LINARES, Profesional Especializado con funciones de contador del Instituto Geográfico Agustín Codazzi, en cumplimiento de lo estipulado en la Ley 734 de 2002, Capítulo segundo artículo 34 numeral 36, así como las Resoluciones 706 de 2016 y 182 de 2017, artículo 2° de la Resolución 159 de 2018 y conforme a lo señalado en el Marco normativo para entidades de gobierno adoptado mediante Resolución 533 de 2015 expedida por la Contaduría General de la Nación, procede a publicar en lugar visible por cinco días y en la página Web, el Estado de Situación Financiera, el Estado de Resultados y Estado de Cambios en el Patrimonio corte a abril 30 de 2019, hoy veintisiete (27) de mayo de 2019.



LUZ MARINA GÓMEZ LINARES
Profesional Especializado con Funciones de Contador

Se desfija, hoy _____ () de _____ del _____ A las _____