


## ACTA DE PUBLICACIÓN DE ESTADOS FINANCIEROS

LUZ MARINA GÓMEZ LINARES, Profesional Especializado con funciones de contador del Instituto Geográfico Agustín Codazzi, en cumplimiento de lo estipulado en Capítulo II numeral 36, artículo 34 de la Ley 734 de 2002, así como las Resoluciones 706, 182 de 2016, artículo 2° de la Resolución 159 de 2018 y conforme a lo señalado en el Marco normativo para entidades de gobierno adoptado mediante Resolución 533 de 2015 expedida por la Contaduría General de la Nación, procede a publicar en lugar visible por cinco días y en la página Web, el Estado de Situación Financiera, el Estado de Resultados mensualizado por el periodo de enero a mayo de 2018, hoy treinta y un (31) días de julio de 2018.



LUZ MARINA GÓMEZ LINARES  
Profesional Especializado con Funciones de Contador

Se desfija, hoy \_\_\_\_\_ ( ) de \_\_\_\_\_ del \_\_\_\_\_ A las \_\_\_\_\_



Los suscritos JUAN ANTONIO NIETO ESCALANTE Director General y LUZ MARINA GÓMEZ LINARES, Profesional Especializado con funciones de contador del Instituto Geográfico Agustín Codazzi, en cumplimiento de lo estipulado en Capítulo II numeral 5º del Régimen de Contabilidad Pública y la Resolución No. 375 de septiembre 17 de 2007 de la Contaduría General de la Nación

### CERTIFICAN


Que los saldos de los estados financieros mensualizados revelan los hechos transaccionales y las operaciones realizadas por el Instituto Geográfico Agustín Codazzi correspondientes al periodo de enero a mayo de 2018, fueron tomados de los libros de contabilidad generados por el Sistema Integrado de Información Financiera SIIF Nación y éstos se elaboran conforme a lo señalado en el marco normativo para entidades de gobierno adoptado mediante Resolución 533 de 2015 de la Contaduría General de la Nación.

Que los estados contables básicos del Instituto Geográfico Agustín Codazzi por el periodo de enero a mayo de 2018, revelan mensualmente el valor de los activos, pasivos, patrimonio, ingresos, gastos, costo de ventas y operación y cuentas de orden, revelados en el libro mayor emitido por el SIIF Nación por el periodo de enero a mayo de 2018.

Que los activos representan un potencial de beneficios económicos futuros y a la vez los pasivos representan hechos pasados que implican salida de recursos, en desarrollo de las funciones de cometido estatal del Instituto Geográfico Agustín Codazzi.

Bogotá D.C. a los treinta y un (31) días del mes de julio de 2018.

  
JUAN ANTONIO NIETO ESCALANTE  
C.C. 13.445.257 de Cúcuta  
Representante Legal

  
LUZ MARINA GÓMEZ LINARES  
T.P No. 77182-T J.C.C  
Contadora



INSTITUTO GEOGRAFICO AGUSTIN CODAZZI  
ESTADO DE RESULTADOS  
DEL 01 AL 31 MARZO DE 2018  
(Cifras en pesos)


31-03-2018


	<b>ACTIVIDADES ORDINARIAS</b>	
4	<b>INGRESOS OPERACIONALES</b>	<b>37.405.503.684,48</b>
41	<b>INGRESOS FISCALES</b>	<b>1.486.940,00</b>
4110	NO TRIBUTARIOS	1.486.940,00
411004	Sanciones	1.486.940,00
42	<b>VENTA DE BIENES</b>	<b>23.225.870,00</b>
4204	PRODUCTOS MANUFACTURADOS	23.225.870,00
420401	Impresos y publicaciones	23.225.870,00
43	<b>VENTA DE SERVICIOS</b>	<b>3.621.083.300,00</b>
4305	SERVICIOS EDUCATIVOS	2.619.600,00
430515	Educación formal - superior postgrados	2.619.600,00
4360	SERVICIOS DE DOCUMENTACIÓN E IDENTIFICACIÓN	917.179.912,00
436006	Antecedentes y certificaciones	917.139.912,00
436007	Carnés	40.000,00
4390	OTROS SERVICIOS	2.701.283.788,00
439004	Asistencia técnica	2.198.169.863,00
439005	Servicios informativos	497.113.925,00
439014	Administración de proyectos	6.000.000,00
47	<b>OPERACIONES INTERINSTITUCIONALES</b>	<b>33.752.823.067,71</b>
4705	FONDOS RECIBIDOS	33.697.660.948,71
470508	Funcionamiento	13.052.545.203,65
470510	Inversión	20.645.115.745,06
4722	OPERACIONES SIN FLUJO DE EFECTIVO	55.162.119,00
472201	Cruce de cuentas	55.162.119,00
48	<b>OTROS INGRESOS</b>	<b>6.884.506,77</b>
4802	FINANCIEROS	6.655.751,77
480232	Rendimientos sobre recursos entregados en administración	6.655.751,77
4830	REVERSIÓN DE LAS PÉRDIDAS POR DETERIORO DE VALOR	228.755,00
483002	Cuentas por cobrar	228.755,00
5	<b>GASTOS OPERACIONALES</b>	<b>36.384.725.809,71</b>
51	<b>DE ADMINISTRACIÓN Y OPERACIÓN</b>	<b>30.028.333.594,31</b>
5101	SUELDOS Y SALARIOS	5.626.551.961,00
510101	Sueldos	5.327.671.267,00
510103	Horas extras y festivos	9.615.911,00
510119	Bonificaciones	93.589.799,00
510123	Auxilio de transporte	106.306.873,00
510160	Subsidio de alimentación	91.368.111,00
5103	CONTRIBUCIONES EFECTIVAS	1.526.603.700,00
510302	Aportes a cajas de compensación familiar	263.973.000,00
510303	Cotizaciones a seguridad social en salud	497.611.200,00
510305	Cotizaciones a riesgos laborales	63.013.700,00
510306	Cotizaciones a entidades administradoras del régimen de prima media	463.300.800,00
510307	Cotizaciones a entidades administradoras del régimen de ahorro individual	238.705.000,00
5104	APORTES SOBRE LA NÓMINA	330.124.300,00
510401	Aportes al icbf	197.982.500,00
510402	Aportes al sana	132.141.800,00
5107	PRESTACIONES SOCIALES	2.876.335.898,77
510701	Vacaciones	508.511.150,77
510702	Cesantías	286.447.550,00
510704	Prima de vacaciones	446.274.259,00
510705	Prima de navidad	593.985,00
510706	Prima de servicios	76.971.097,00
510707	Bonificación especial de recreación	15.851.434,00
510790	Otras primas	1.341.686.423,00
5108	GASTOS DE PERSONAL DIVERSOS	1.365.769.316,01
510802	Honorarios	1.350.854.682,67
510804	Dotación y suministro a trabajadores	13.201.619,34
510806	Contratos de personal temporal	1.713.014,00
5111	GENERALES	18.204.502.227,40
511113	Vigilancia y seguridad	527.006.079,00
511114	Materiales y suministros	834.740.107,39
511115	Mantenimiento	319.830.375,00
511117	Servicios públicos	353.239.579,85
511118	Arrendamiento operativo	359.174.481,00
511119	Viáticos y gastos de viaje	269.384.333,00
511121	Impresos, publicaciones, suscripciones y afiliaciones	31.082.093,24
511123	Comunicaciones y transporte	1.599.923.909,00
511125	Seguros generales	232.840.821,00
511146	Combustibles y lubricantes	17.141.127,18
511147	Servicios portuarios y aeroportuarios	222.500,00
511149	Servicios de aseo, cafetería, restaurante y lavandería	393.217.734,00
511164	Gastos legales	5.250.000,00
511186	Costas procesales	130.000,00
511178	Comisiones	50.317.429,00
511179	Honorarios	12.812.206.060,74
511180	Servicios	375.938.072,00

31-03-2018

511190	Otros gastos generales	22.857.526,00
5120	IMPUESTOS, CONTRIBUCIONES Y TASAS	296.446.191,13
512001	Impuesto predial unificado	246.111.167,00
512009	Impuesto de industria y comercio	46.760.804,00
512010	Tasas	4.000,00
512011	Impuesto sobre vehiculos automotores	260.516,00
512024	Gravamen a los movimientos financieros	1.851.499,13
512026	Contribuciones	454.000,00
512090	Otros impuestos, contribuciones y tasas	1.004.205,00
53	DETERIORO, DEPRECIACIONES, AMORTIZACIONES Y PROVISIONES	6.218.283.204,10
5360	DEPRECIACIÓN DE PROPIEDADES, PLANTA Y EQUIPO	2.082.812.214,10
536001	Edificaciones	74.620.900,66
536004	Maquinaria y equipo	11.884.423,15
536005	Equipo médico y científico	161.226.381,00
536006	Muebles, enseres y equipo de oficina	148.103.352,00
536007	Equipos de comunicación y computación	1.642.568.682,39
536008	Equipos de transporte, tracción y elevación	42.820.706,00
536009	Equipos de comedor, cocina, despensa y hotelería	1.587.769,00
5368	PROVISIÓN LITIGIOS Y DEMANDAS	4.135.470.990,00
536802	Penales	1.994.852,00
536803	Administrativas	4.088.801.619,00
536805	Laborales	44.674.519,00
54	TRANSFERENCIAS Y SUBVENCIONES	98.428.766,76
5423	OTRAS TRANSFERENCIAS	98.428.766,76
542390	Otras transferencias	98.428.766,76
57	OPERACIONES INTERSTITUCIONALES	38.299.274,54
5720	OPERACIONES DE ENLACE	38.299.274,54
572080	Recaudos	38.299.274,54
58	OTROS GASTOS	1.380.970,00
5802	COMISIONES	1.380.970,00
580240	Comisiones servicios financieros	1.380.970,00
6	COSTOS DE VENTAS	22.155.753,11
62	COSTO DE VENTAS DE BIENES	22.155.753,11
6205	BIENES PRODUCIDOS	22.155.753,11
620507	Impresos y publicaciones	22.155.753,11
	EXCEDENTE (DEFICIT) OPERACIONAL	998.622.121,66
4	INGRESOS NO OPERACIONALES	1.346.200.411,83
48	OTROS INGRESOS	1.346.200.411,83
4808	INGRESOS DIVERSOS	1.346.200.411,83
480817	Arrendamiento operativo	2.016.549,00
480826	Recuperaciones	1.253.595.728,83
480827	Aprovechamientos	35.142.906,00
480890	Otros ingresos diversos	55.445.228,00
5	GASTOS NO OPERACIONALES	437.473.407,98
58	OTROS GASTOS	437.473.407,98
5890	GASTOS DIVERSOS	437.473.407,98
589003	Impuestos asumidos	437.473.407,98
	EXCEDENTE (DEFICIT) NO OPERACIONAL	908.727.003,85
	EXCEDENTE (DEFICIT) DE ACTIVIDADES ORDINARIAS	1.907.349.125,51
	EXCEDENTE (DEFICIT) DEL EJERCICIO	1.907.349.125,51

  
JUAN ANTONIO NIETO ESCALANTE  
Director General

  
LUZ MARINA GÓMEZ LINARES  
Contadora  
TP No 77182-T

  
LUZ CELY SANABRIA DIAZ  
Coordinadora G.I.T. Gestión Financiera



**INSTITUTO GEOGRAFICO AGUSTIN CODAZZI**  
ESTADO DE SITUACION FINANCIERA  
AL 31 DE MARZO DE 2018  
(Cifras en pesos)

31-03-2018		31-03-2018	
<b>1</b>	<b>ACTIVOS</b>	<b>152.215.773.932,20</b>	<b>20.535.247.822,82</b>
	<b>ACTIVOS CORRIENTE</b>	<b>27.476.736.633,97</b>	<b>20.535.247.822,82</b>
<b>11</b>	<b>EFFECTIVO</b>	<b>6.063.980.779,64</b>	<b>2.733.545.859,59</b>
1110	DEPOSITOS EN INSTITUCIONES FINANCIERAS	4.080.849.056,85	1.065.631.362,80
	Cuenta corriente	4.080.849.056,85	81.576.512,30
111005001	EQUIVALENTES AL EFFECTIVO	4.080.849.056,85	81.576.512,30
1133	Certificados de depósito de ahorro a término	2.003.131.722,79	1.004.052.850,50
113301	Certificados de depósito de ahorro a término	2.003.131.722,79	1.004.052.850,50
113301001	RENTAS POR COBRAR	3.412.966.324,38	763.167.324,98
1305	VIGENCIA ACTUAL	33.564,00	763.167.324,98
130575	Otros impuestos nacionales	33.564,00	5.275.237,00
130575001	Otros impuestos nacionales	33.564,00	5.275.237,00
1316	VENTA DE BIENES	620.000,00	131.563.266,00
131604	Productos manufacturados	620.000,00	22.404.670,00
131604001	Productos manufacturados	620.000,00	22.404.670,00
1317	PRESTACION DE SERVICIOS	3.089.043.129,00	22.146.452,00
131707	Servicios de documentación e identificación	1.773.522,00	22.146.452,00
131707001	Servicios de documentación e identificación	1.773.522,00	22.146.452,00
131708	Servicios informáticos	319.407,00	727.753,00
131708001	Servicios informáticos	319.407,00	727.753,00
131715	Asistencia técnica	2.834.379.496,00	9.693.989,00
131715001	Asistencia técnica	2.834.379.496,00	9.693.989,00
131716	Servicios informativos	232.570.702,00	9.036.039,00
131716001	Servicios informativos	232.570.702,00	9.036.039,00
1384	OTRAS CUENTAS POR COBRAR	12.176.865,38	15.276.806,00
138427	Recursos de acreedores reintegrados a	5.100.554,00	998.144,00
138427001	Recursos de acreedores reintegrados a	5.100.554,00	998.144,00
138439	Arrendamiento operativo	399.464,00	6.605.464,00
138439001	Arrendamiento operativo	399.464,00	6.605.464,00
138490	Otras cuentas por cobrar	6.676.837,38	44.673.948,00
138490001	Otras cuentas por cobrar	6.676.837,38	44.673.948,00
1385	CUENTAS POR COBRAR DE DIFÍCIL RECAUDO	397.087.337,00	225.297.457,00
138502	Prestación de servicios	397.087.337,00	225.297.457,00
138502010	Asistencia técnica	397.087.337,00	124.809,00
1386	DETERIORO ACUMULADO DE CUENTAS POR	-65.996.561,00	124.809,00
138602	Prestación de servicios	-65.996.561,00	79.153.082,00
138602010	Asistencia técnica	-65.996.561,00	87.150.846,00
15	INVENTARIOS	1.640.321.716,74	-7.997.764,00
1505	BIENES PRODUCIDOS	1.572.253.673,07	330.000,00
150506	Impresos y publicaciones	1.572.253.673,07	330.000,00
150506001	Impresos y publicaciones	1.572.253.673,07	330.000,00
1514	MATERIALES Y SUMINISTROS	60.578.046,94	19.140.560,00
151421	Dotación a trabajadores	58.449.886,48	26.810.882,00
151421001	Dotación a trabajadores	58.449.886,48	26.810.882,00
151423	Combustibles y lubricantes	2.128.156,46	-7.670.332,00
151423001	Combustibles y lubricantes	2.128.156,46	4.668.157,00
1530	EN PODER DE TERCEROS	7.489.998,73	13.088.627,00
153005	Impresos y publicaciones	7.489.998,73	13.088.627,00
153005001	Impresos y publicaciones	7.489.998,73	13.088.627,00
19	OTROS ACTIVOS	16.359.467.813,21	-5.420.470,00
			29.443.832,00
			136.214.866,00
			-106.770.854,00
			16.116.841,00
			77.210.984,00



**INSTITUTO GEOGRAFICO AGUSTIN CODAZZI**  
**ESTADO DE SITUACION FINANCIERA**  
**AL 31 DE MARZO DE 2018**  
(Cifras en pesos)

31-03-2018

31-03-2018

13	ACTIVOS NO CORRIENTE	124.739.037,298,23			
1384	RENTAS POR COBRAR	46.407.690,47			
138432	OTRAS CUENTAS POR COBRAR	46.407.690,47			
138432001	Responsabilidades fiscales	46.407.690,47			
16	PROPIEDADES, PLANTA Y EQUIPO	123.417.974,834,10			
1605	TERRENOS	20.245.467.500,00			
160501	Urbanos	19.738.920.500,00			
160501001	Urbanos	19.738.920.500,00			
160502	Rurales	506.547.000,00			
160502001	Rurales	506.547.000,00			
1625	PROPIEDADES, PLANTA Y EQUIPO EN	81.963.175,38			
162505	Equipos de comunicacion y computacion	61.963.175,38			
162505001	Equipo de comunicacion	24.060.562,40			
162505002	Equipo de computacion	37.902.612,98			
1635	BIENES MUEBLES EN BODEGA	950.918.528,29			
163501	Maquinaria y equipo	63.887.575,42			
163501005	Equipo de construccion	60.324.775,42			
163502	Equipo de musica	3.562.800,00			
163502001	Equipo medico y cientifico	12.461.161,26			
163502002	Equipo de investigacion	11.847.707,02			
163503	Equipo de laboratorio	613.454,24			
163503001	Muebles, enseres y equipo de oficina	201.608.623,83			
163503002	Muebles y enseres	195.202.533,51			
163504	Equipo y maquina de oficina	6.406.090,32			
163504001	Equipos de comunicacion y computacion	658.196.171,53			
163504002	Equipo de comunicacion	242.223.294,48			
163505	Equipos de computacion	415.972.877,05			
163505002	Equipos de transporte, traccion y elevacion	14.762.997,25			
1637	Terrestre	746.631.270,36			
163707	PROPIEDADES, PLANTA Y EQUIPO NO	13.263.584,90			
	Maquinaria y equipo				
251122001	Aportes a fondos pensionales - empleador	54.767.300,00			
251123	Aportes a seguridad social en salud - empleador	30.679.500,00			
251123001	Aportes a seguridad social en salud - empleador	30.679.500,00			
251124	Aportes a cajas de compensacion familiar	19.952.200,00			
251124001	Aportes a cajas de compensacion familiar	19.952.200,00			
27	PASIVOS ESTIMADOS	4.133.476.138,00			
2701	LITIGIOS Y DEMANDAS	4.133.476.138,00			
270103	Administrativas	4.088.801.619,00			
270103001	Administrativas	4.088.801.619,00			
270105	Laborales	44.674.519,00			
270105001	Laborales	44.674.519,00			
29	OTROS PASIVOS	8.397.277.620,27			
2901	AVANCES Y ANTICIPOS RECIBIDOS	49.157.737,00			
290101	Anticipos sobre ventas de bienes y servicios	24.157.737,00			
290101001	Anticipos sobre ventas de bienes	24.157.737,00			
290102	Anticipos sobre convenios y acuerdos	25.000.000,00			
290102001	Anticipos sobre convenios y acuerdos	25.000.000,00			
2902	RECURSOS RECIBIDOS EN ADMINISTRACION	7.684.441.559,61			
290201	En administracion	7.684.441.559,61			
290201001	En administracion	7.652.600.922,61			
290201002	Recursos administrados por el tesoro (scun)	31.840.637,00			
2910	INGRESOS RECIBIDOS POR ANTICIPADO	663.678.523,66			
291007	Ventas	663.678.523,66			
291007002	Ventas de servicios	663.678.523,66			
	<b>TOTAL PASIVOS</b>	<b>20.536.247.822,82</b>			

163707001	Equipo de construcción	13.263.584,60
163708	Equipo medico y científico	227.567.779,08
163708001	Equipo de investigación	227.567.779,08
163709	Muebles, enseres y equipos de oficina	26.811.261,71
163709001	Muebles y enseres	23.052.925,60
163709002	Equipo y máquina de oficina	3.758.336,11
163710	Equipos de comunicación y computacion	478.988.644,97
163710001	Equipo de comunicación	86.292.632,06
163710002	Equipo de computación	392.696.012,91
1640	EDIFICACIONES	52.932.289.232,00
164001	Edificios y casas	45.255.774.332,00
164002	Edificios y casas	45.255.774.332,00
16402001	Oficinas	6.977.554.900,00
16402001	Oficinas	6.977.554.900,00
164017	Parqueaderos y garajes	642.940.000,00
164017001	Parqueaderos y garajes	642.940.000,00
164019	Instalaciones deportivas y recreacionales	56.000.000,00
164018001	Instalaciones deportivas y recreacionales	56.000.000,00
1655	MAQUINARIA Y EQUIPO	575.084.793,72
165501	Equipo de construcción	522.446.936,12
165501001	Equipo de construcción	522.446.936,12
165505	Equipo de música	3.594.908,25
165505001	Equipo de música	3.594.908,25
165511	Herramientas y accesorios	49.042.949,35
165511001	Herramientas y accesorios	49.042.949,35
1660	EQUIPO MEDICO Y CIENTIFICO	5.153.803.706,41
166001	Equipo de investigación	2.716.154.694,48
166001001	Equipo de investigación	2.716.154.694,48
166002	Equipo de laboratorio	2.437.649.011,93
166002001	Equipo de laboratorio	2.437.649.011,93
1665	MUEBLES, ENSERES Y EQUIPOS DE	457.405.654,65
166501	Muebles y enseres	376.961.413,21
166501001	Muebles y enseres	376.961.413,21
166502	Equipo y máquina de oficina	80.444.441,44
166502001	Equipo y máquina de oficina	80.444.441,44
1670	EQUIPOS DE COMUNICACION Y	36.497.684.448,22
167001	Equipo de comunicación	14.034.336.495,06
167001001	Equipo de comunicación	14.034.336.495,06
167002	Equipo de computación	24.463.347.953,16
167002001	Equipo de computación	24.463.347.953,16
1675	EQUIPO DE TRANSPORTE, TRACCION Y	6.118.477.854,79
167501	Aéreo	3.795.607.088,33
167501001	Aéreo	3.795.607.088,33
167502	Terrestre	2.308.172.672,46
167502001	Terrestre	2.308.172.672,46
167504	Marítimo y fluvial	14.968.084,00
167504001	Marítimo y fluvial	14.968.084,00
1680	EQUIPOS DE COMEDOR, COCINA,	63.510.750,66
168002	Equipo de restaurante y cafetería	63.510.750,66
16802001	Equipo de restaurante y cafetería	63.510.750,66
1681	BIENES DE ARTE Y CULTURA	159.230.267,77
168105	Elementos de museo	32.000.000,00
168105001	Elementos de museo	32.000.000,00
168107	Libros y publicaciones de investigación y	127.230.267,77
168107001	Libros y publicaciones de investigación y	127.230.267,77
1685	DEPRECIACION ACUMULADA (CR)	-2.544.743.549,15
168501	Edificios y casas	-33.613.325,67
168501001	Edificios y casas	-33.613.325,67
168501002	Oficinas	-40.835.074,69
168501015	Parqueaderos y garajes	-172.500,00





**INSTITUTO GEOGRAFICO AGUSTIN CODAZZI**  
**ESTADO DE SITUACION FINANCIERA**  
**AL 31 DE MARZO DE 2018**  
 (Cifras en pesos)

31-03-2018

31-03-2018


168504	Maquinaria y equipo	-14.681.674,33			
168504001	Equipo de construcción	-13.221.680,71			
168504005	Herramientas y accesorios	-335.702,21			
168504009	Otra maquinaria y equipo	-817.392,41			
168504016	Equipo médico y científico	-306.909,00			
168505	Equipo de investigación	-166.075.170,97			
168505001	Equipo de laboratorio	-82.498.594,71			
168505002	Muebles, enseres y equipos de oficina	-73.575.576,26			
168506	Muebles y enseres	-148.864.576,05			
168506001	Equipo y máquina de oficina	-145.317.053,05			
168506002	Equipos de comunicación y computación	-3.547.523,00			
168507	Equipo de comunicación	-2.015.992.755,09			
168507001	Equipo de computación	-337.331.831,53			
168507002	Equipos de transporte, tracción y elevación	-1.678.660.923,56			
168508	Aéreo	-122.920.703,15			
168508001	Terrestre	-80.098.897,15			
168508002	Marítimo y fluvial	-42.571.238,00			
168508004	Equipo de comedor, cocina, despensa y	-249.468,00			
168509	Equipo de restaurante y cafetería	-1.587.769,00			
168509002	OTROS ACTIVOS	-1.587.769,00			
19	RECURSOS ENTREGADOS EN	1.274.657.773,66			
1908	En administración	1.274.657.773,66			
190801	En administración	1.274.657.773,66			
190801001					
	<b>TOTAL ACTIVOS</b>	<b>152.215.773.932,20</b>			
3	<b>PATRIMONIO</b>				
31	<b>HACIENDA PUBLICA</b>				
3105	<b>CAPITAL FISCAL</b>				
310506	Capital fiscal	-7.786.790.157,98			
310506001	Capital fiscal nación	-7.786.790.157,98			
3109	<b>RESULTADOS DE EJERCICIOS ANTERIORES</b>				
310901	Utilidad o excedentes acumulados	-7.786.790.157,98			
310901001	Utilidad o excedentes acumulados	95.402.968.248,63			
310901002	Corrección de errores de un periodo contable	95.403.004.427,63			
310902	Pérdidas o déficits acumulados	95.403.003.282,78			
310902001	Pérdidas o déficits acumulados	1.144,85			
3145	<b>IMPACTOS POR LA TRANSICIÓN AL NUEVO</b>				
314501	Efectivo y equivalentes al efectivo	-36.179,00			
314503	Cuentas por cobrar	-36.179,00			
314503001	Cuentas por cobrar - retiradas	42.155.998.893,22			
314503002	Propiedades, planta y equipo	-5.452.000,00			
314506	Propiedades, planta y equipo	333.250.089,00			
314506001	Propiedades, planta y equipo - retirados	399.432.526,00			
314506002	Propiedades, planta y equipo - incorporados	-66.182.437,00			
314507	Activos intangibles	47.209.733.646,65			
314507001	Activos intangibles - retirados	-81.728.381.429,95			
314507002	Activos intangibles - incorporados	108.938.115.076,60			
314512	Otros activos	-133.662.517,98			
314512001	Otros activos - retirados	-489.681.495,53			
314512001	Otros activos - retirados	366.028.977,55			
314515	Cuentas por pagar	-6.008.823.485,26			
314515001	Cuentas por pagar - retirados	-6.008.823.485,26			
	<b>TOTAL PASIVO Y PATRIMONIO</b>	<b>152.215.773.932,20</b>			





**INSTITUTO GEOGRAFICO AGUSTIN CODAZZI**  
**ESTADO DE SITUACION FINANCIERA**  
**AL 31 DE MARZO DE 2018**

(Cifras en pesos)

31-03-2018		31-03-2018	
<b>8</b>	<b>CUENTAS DE ORDEN DEUDORAS</b>	<b>0,00</b>	<b>0,00</b>
<b>81</b>	<b>DERECHOS CONTINGENTES</b>	<b>1.708.753.191,00</b>	<b>1.079.195.354.638,00</b>
8120	LITIGIOS Y MECANISMOS ALTERNATIVOS DE SOLUCIÓN	1.598.049.560,00	1.079.195.354.638,00
812001	Civiles	30.165.420,00	26.079.795,00
812001001	Civiles	30.165.420,00	26.079.795,00
812002	Laborales	30.065.667,00	1.078.186.015.470,00
812002001	Laborales	30.065.667,00	1.078.186.015.470,00
812003	Penales	396.361.825,00	973.259.373,00
812003001	Penales	396.361.825,00	973.259.373,00
812004	Administrativas	1.139.458.648,00	44.717.377.505,47
812004001	Administrativas	1.139.458.648,00	44.717.377.505,47
8128	GARANTIAS CONTRACTUALES	112.703.631,00	44.717.377.505,47
812890	Otras garantías contractuales	112.703.631,00	44.717.377.505,47
812890001	Otras garantías contractuales	112.703.631,00	44.717.377.505,47
<b>83</b>	<b>DEUDORAS DE CONTROL</b>	<b>3.171.714.296,32</b>	<b>-1.123.912.732.143,47</b>
8315	ACTIVOS RETIRADOS	2.920.910.373,00	-1.079.195.354.638,00
831510	Propiedades, planta y equipo	1.681.183.123,00	-1.079.195.354.638,00
831535	Rentas por cobrar	1.681.183.123,00	-1.079.195.354.638,00
831535001	Rentas por cobrar	1.681.183.123,00	-1.079.195.354.638,00
8347	BIENES ENTREGADOS A TERCEROS	1.239.727.250,00	-44.717.377.505,47
834704	Propiedades, planta y equipo	205.038.400,00	-44.717.377.505,47
834704001	Propiedades, planta y equipo	205.038.400,00	-44.717.377.505,47
8361	RESPONSABILIDADES EN PROCESO	45.765.523,32	
836101	Internas	45.765.523,32	
836101001	Internas	45.765.523,32	
<b>89</b>	<b>DEUDORAS POR CONTRA (CR)</b>	<b>-4.890.467.487,32</b>	<b>-1.239.912.732.143,47</b>
8905	DERECHOS CONTINGENTES POR CONTRA	-1.708.753.191,00	-1.079.195.354.638,00
890506	Litigios y mecanismos alternativos de solución de	-1.598.049.560,00	-1.079.195.354.638,00
890506001	Litigios y mecanismos alternativos de solución de	-1.598.049.560,00	-1.079.195.354.638,00
890609	Garantías contractuales	-112.703.631,00	-44.717.377.505,47
890609001	Garantías contractuales	-112.703.631,00	-44.717.377.505,47
8915	DEUDORAS DE CONTROL POR CONTRA (CR)	-3.171.714.296,32	
891506	Activos retirados	-2.920.910.373,00	
891506001	Activos retirados	-2.920.910.373,00	
891518	Bienes entregados a terceros	-205.038.400,00	
891518001	Bienes entregados a terceros	-205.038.400,00	
891521	Responsabilidades en proceso	-45.765.523,32	
891521001	Responsabilidades en proceso	-45.765.523,32	

  
**JUAN ANTONIO NIETO ESCALANTE**  
 Director General

  
**LUZ MARINA GÓMEZ LINARES**  
 Contadora  
 TP No. 77182-T

  
**LUZ CELY SANABRIA DIAZ**  
 Coordinadora G.T.T. Gestión Financiera