


ACTA DE PUBLICACIÓN DE ESTADOS FINANCIEROS

LUZ MARINA GÓMEZ LINARES, Profesional Especializado con funciones de contador del Instituto Geográfico Agustín Codazzi, en cumplimiento de lo estipulado en Capítulo II numeral 36, artículo 34 de la Ley 734 de 2002, así como las Resoluciones 706, 182 de 2016, artículo 2° de la Resolución 159 de 2018 y conforme a lo señalado en el Marco normativo para entidades de gobierno adoptado mediante Resolución 533 de 2015 expedida por la Contaduría General de la Nación, procede a publicar en lugar visible por cinco días y en la página Web, el Estado de Situación Financiera, el Estado de Resultados mensualizado por el periodo de enero a mayo de 2018, hoy treinta y un (31) días de julio de 2018.



LUZ MARINA GÓMEZ LINARES
Profesional Especializado con Funciones de Contador

Se desfija, hoy _____ () de _____ del _____ A las _____

Los suscritos JUAN ANTONIO NIETO ESCALANTE Director General y LUZ MARINA GÓMEZ LINARES, Profesional Especializado con funciones de contador del Instituto Geográfico Agustín Codazzi, en cumplimiento de lo estipulado en Capítulo II numeral 5° del Régimen de Contabilidad Pública y la Resolución No. 375 de septiembre 17 de 2007 de la Contaduría General de la Nación


CERTIFICAN


Que los saldos de los estados financieros mensuales revelan los hechos transaccionales y las operaciones realizadas por el Instituto Geográfico Agustín Codazzi correspondientes al periodo de enero a mayo de 2018, fueron tomados de los libros de contabilidad generados por el Sistema Integrado de Información Financiera SIIF Nación y éstos se elaboran conforme a lo señalado en el marco normativo para entidades de gobierno adoptado mediante Resolución 533 de 2015 de la Contaduría General de la Nación.

Que los estados contables básicos del Instituto Geográfico Agustín Codazzi por el periodo de enero a mayo de 2018, revelan mensualmente el valor de los activos, pasivos, patrimonio, ingresos, gastos, costo de ventas y operación y cuentas de orden, revelados en el libro mayor emitido por el SIIF Nación por el periodo de enero a mayo de 2018.

Que los activos representan un potencial de beneficios económicos futuros y a la vez los pasivos representan hechos pasados que implican salida de recursos, en desarrollo de las funciones de cometido estatal del Instituto Geográfico Agustín Codazzi.

Bogotá D.C. a los treinta y un (31) días del mes de julio de 2018.


JUAN ANTONIO NIETO ESCALANTE
C.C. 13.445.257 de Cúcuta
Representante Legal


LUZ MARINA GÓMEZ LINARES
T.P No. 77182-T J.C.C
Contadora




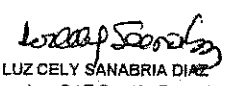
INSTITUTO GEOGRAFICO AGUSTIN CODAZZI
ESTADO DE RESULTADOS
DEL 01 AL 30 ABRIL DE 2018
(Cifras en pesos)

		30-04-2018
	ACTIVIDADES ORDINARIAS	
4	INGRESOS OPERACIONALES	49.800.536.277,04
41	INGRESOS FISCALES	1.486.940,00
4110	NO TRIBUTARIOS	1.486.940,00
411004	Sanciones	1.486.940,00
42	VENTA DE BIENES	36.793.670,00
4204	PRODUCTOS MANUFACTURADOS	36.793.670,00
420401	Impresos y publicaciones	36.793.670,00
43	VENTA DE SERVICIOS	4.507.598.141,00
4305	SERVICIOS EDUCATIVOS	187.787.891,00
430515	Educación formal - superior postgrados	187.787.891,00
430515	Educación formal-superior postgrados	187.787.891,00
430527	Educación no formal - formación extensiva	0,00
430527	Educación para el trabajo y el desarrollo humano - formación extensiva	0,00
4360	SERVICIOS DE DOCUMENTACIÓN E IDENTIFICACIÓN	1.273.757.637,00
436006	Antecedentes y certificaciones	1.273.697.637,00
436007	Carnes	60.000,00
4390	OTROS SERVICIOS	3.046.341.311,00
439004	Asistencia técnica	2.376.054.707,00
439005	Servicios informativos	664.286.604,00
439014	Administración de proyectos	6.000.000,00
4395	DEVOLUCIONES, REBAJAS Y DESCUENTOS EN VENTA DE SERVICIOS (DB)	-288.698,00
439590	Otros servicios	-288.698,00
47	OPERACIONES INTERINSTITUCIONALES	45.245.368.957,18
47	OPERACIONES INTERINSTITUCIONALES	45.245.368.957,18
4705	FONDOS RECIBIDOS	45.190.206.838,18
470508	Funcionamiento	17.679.685.080,95
470510	Inversión	27.510.521.757,23
4722	OPERACIONES SIN FLUJO DE EFECTIVO	55.162.119,00
472201	Cruce de cuentas	55.162.119,00
48	OTROS INGRESOS	9.288.568,86
4802	FINANCIEROS	9.059.813,86
480232	Rendimientos sobre recursos entregados en administración	9.059.813,86
4830	REVERSIÓN DE LAS PÉRDIDAS POR DETERIORO DE VALOR	228.755,00
483002	Cuentas por cobrar	228.755,00
5	GASTOS OPERACIONALES	51.163.318.219,87
51	DE ADMINISTRACION	44.069.656.753,21
51	DE ADMINISTRACIÓN Y OPERACIÓN	44.069.656.753,21
5101	SUELDOS Y SALARIOS	7.613.235.163,00
510101	Sueldos	7.176.219.976,00
510101	Sueldos del personal	7.176.219.976,00
510103	Horas extras y festivos	13.386.332,00
510119	Bonificaciones	155.925.076,00
510123	Auxilio de transporte	143.984.733,00
510160	Subsidio de alimentación	123.719.046,00
5103	CONTRIBUCIONES EFECTIVAS	2.051.836.917,00
510302	Aportes a cajas de compensación familiar	355.876.231,00
510303	Cotizaciones a seguridad social en salud	668.355.786,00
510305	Cotizaciones a riesgos laborales	85.963.900,00
510305	Cotizaciones a riesgos profesionales	85.963.900,00
510306	Cotizaciones a entidades administradoras del régimen de prima media	622.807.700,00
510307	Cotizaciones a entidades administradoras del régimen de ahorro individual	318.833.300,00
5104	APORTES SOBRE LA NOMINA	445.622.158,00
510401	Aportes al icbf	287.268.600,00
510402	Aportes al sena	178.353.568,00
5107	PRESTACIONES SOCIALES	3.656.905.129,77
510701	Vacaciones	643.326.320,77
510702	Cesantías	538.872.111,00
510704	Prima de vacaciones	585.797.191,00
510705	Prima de navidad	593.985,00
510706	Prima de servicios	81.402.271,00
510707	Bonificación especial de recreación	20.116.911,00
510790	Otras primas	1.806.796.340,00
5108	GASTOS DE PERSONAL DIVERSOS	2.067.720.077,01
510802	Honorarios	1.998.099.339,67
510804	Dotación y suministro a trabajadores	67.907.723,34
510806	Contratos de personal temporal	1.713.014,00
5111	GENERALES	27.925.978.518,71
511113	Vigilancia y seguridad	527.006.079,00
511114	Materiales y suministros	849.943.036,39
511115	Mantenimiento	660.580.611,40
511117	Servicios públicos	519.847.809,14
511118	Arrendamiento	546.773.936,00
511118	Arrendamiento operativo	546.773.936,00
511119	Viajeros y gastos de viaje	591.314.500,00
511121	Impresos, publicaciones, suscripciones y afiliaciones	54.082.093,24
511123	Comunicaciones y transporte	1.916.055.583,00
511125	Seguros generales	277.772.804,00
511146	Combustibles y lubricantes	25.639.357,06
511147	Servicios portuarios y aeroportuarios	366.500,00

		30-04-2018
	ACTIVIDADES ORDINARIAS	
511149	Servicios de aseo, cafetera, restaurante y lavanderia	399.133.549,94
511164	Gastos legales	5.250.000,00
511186	Costas procesales	130.000,00
511173	Interventorias, auditorias y evaluaciones	124.975.000,00
511178	Comisiones	120.597.709,00
511179	Honorarios	20.684.624.875,54
511180	Servicios	598.827.549,00
511190	Otros gastos generales	22.857.526,00
5120	IMPUESTOS, CONTRIBUCIONES Y TASAS	308.358.779,72
512001	Impuesto predial unificado	246.111.167,00
512009	Impuesto de industria y comercio	56.611.804,00
512010	Tasas	4.000,00
512011	Impuesto sobre vehiculos automotores	260.516,00
512024	Gravamen a los movimientos financieros	3.913.087,72
512026	Contribuciones	454.000,00
512090	Otros impuestos, contribuciones y tasas	1.004.205,00
53	DETERIORO, DEPRECIACIONES, AMORTIZACIONES Y PROVISIONES	6.907.906.347,79
53	PROVISIONES, DEPRECIACIONES Y AMORTIZACIONES	6.907.906.347,79
5360	DEPRECIACIÓN DE PROPIEDADES, PLANTA Y EQUIPO	2.772.435.357,79
536001	Edificaciones	151.408.160,40
536004	Maquinaria y equipo	15.647.315,22
536005	Equipo médico y científico	207.476.918,00
536006	Muebles, enseres y equipo de oficina	29.472.286,95
536007	Equipos de comunicación y computación	2.201.760.065,22
536008	Equipos de transporte, tracción y elevación	164.555.587,00
536009	Equipos de comedor, cocina, despensa y hotelería	2.117.025,00
5368	PROVISIÓN LITIGIOS Y DEMANDAS	4.135.470.990,00
536802	Penales	1.994.852,00
536803	Administrativas	4.088.801.619,00
536805	Laborales	44.674.519,00
54	TRANSFERENCIAS Y SUBVENCIONES	142.837.081,87
5423	OTRAS TRANSFERENCIAS	142.837.081,87
542390	Otras transferencias	142.837.081,87
57	OPERACIONES INTERINSTITUCIONALES	40.162.327,00
57	OPERACIONES INTERISTITUCIONALES	40.162.327,00
5720	OPERACIONES DE ENLACE	40.162.327,00
572080	Recaudos	40.162.327,00
58	OTROS GASTOS	2.755.710,00
5802	COMISIONES	2.755.710,00
580240	Comisiones servicios financieros	2.755.710,00
6	COSTOS DE VENTAS	34.750.706,46
6	COSTOS DE VENTAS Y OPERACION	34.750.706,46
62	COSTO DE VENTAS DE BIENES	34.750.706,46
6205	BIENES PRODUCIDOS	34.750.706,46
620507	Impresos y publicaciones	34.750.706,46
	EXCEDENTE (DEFICIT) OPERACIONAL	-1.397.532.649,29
4	INGRESOS NO OPERACIONALES	2.242.402.877,13
48	OTROS INGRESOS	2.242.402.877,13
4808	INGRESOS DIVERSOS	2.242.402.877,13
4808	OTROS INGRESOS ORDINARIOS	2.242.402.877,13
480817	Arrendamiento operativo	2.972.062,00
480817	Arrendamientos	2.972.062,00
480826	Recuperaciones	2.148.743.981,13
480827	Aprovechamientos	35.241.606,00
480890	Otros ingresos diversos	55.445.228,00
5	GASTOS NO OPERACIONALES	613.961.249,64
58	OTROS GASTOS	613.961.249,64
5890	GASTOS DIVERSOS	613.961.249,64
589003	Impuestos asumidos	613.053.793,10
589090	Otros gastos diversos	907.456,54
	EXCEDENTE (DEFICIT) NO OPERACIONAL	1.628.441.627,49
	EXCEDENTE (DEFICIT) DE ACTIVIDADES ORDINARIAS	230.908.978,20
	EXCEDENTE (DEFICIT) DEL EJERCICIO	230.908.978,20


JUAN ANTONIO NIETO ESCALANTE
Director General


LUZ MARINA GOMEZ LINARES
Contadora
TP No 77182-T


LUZ CELY SANABRIA DIAZ
Coordinadora G I T Gestión Financiera



INSTITUTO GEOGRAFICO AGUSTIN CODAZZI
ESTADO DE SITUACION FINANCIERA
AL 30 DE ABRIL DE 2018
(Cifras en pesos)

		30-04-2018	30-04-2018
1	ACTIVOS		2
	ACTIVOS CORRIENTE	152.050.545.411,28	PASIVOS
11	EFFECTIVO	24.962.103.874,60	PASIVOS CORRIENTE
1105	CAJA	5.665.004.856,32	CUENTAS POR PAGAR
	Caja menor	2.100.000,00	ADQUISICION DE BIENES Y SERVICIOS NACIONALES
110502001	Efectivo	2.100.000,00	Bienes y servicios
1110	DEPOSITOS EN INSTITUCIONES FINANCIERAS	2.100.000,00	Proyectos de inversion
	Cuenta corriente	3.659.773.133,53	Proyectos de inversion
111005001	Cuenta corriente	3.659.773.133,53	RECURSOS A FAVOR DE TERCEROS
1133	EQUIVALENTES AL EFFECTIVO	2.003.131.722,79	Cobro de cartera de terceros
113301	Certificados de depósito de ahorro a término	2.003.131.722,79	Contribucion contratos de obra publica
113301001	Certificados de depósito de ahorro a término	2.003.131.722,79	Recaudos por clasificar
13	RENTAS POR COBRAR	2.592.442.713,38	Recaudos por clasificar
1316	VENTA DE BIENES	685.000,00	Estampillas
	Productos manufacturados	685.000,00	Retencion estampilla pro unal y otras universidades
131604	Productos manufacturados	685.000,00	Estampillas
131604001	Productos manufacturados	685.000,00	DESCUENTOS DE NOMINA
1317	PRESTACION DE SERVICIOS	2.247.966.717,00	Aportes a fondos pensionales
131707	Servicios de documentación e identificación	-10.965.349,00	Aportes a fondos pensionales
131707001	Servicios de documentación e identificación	-10.965.349,00	Aportes a seguridad social en salud
131708	Servicios informáticos	252.807,00	Aportes a seguridad social en salud
131708001	Servicios informáticos	252.807,00	Sindicatos
131715	Asistencia técnica	2.028.963.623,00	Sindicatos
131715001	Asistencia técnica	2.028.963.623,00	Cooperativas
131716	Servicios informativos	229.715.636,00	Cooperativas
131716001	Servicios informativos	229.715.636,00	Fondos de empleados
1384	OTRAS CUENTAS POR COBRAR	12.690.220,38	Fondos de empleados
138427	Recursos de acreedores reintegrados a tesorerías	5.100.554,00	Libranzas
138427001	Recursos de acreedores reintegrados a tesorerías	5.100.554,00	Libranzas
138439	Arrendamiento operativo	389.464,00	Libranzas
138439001	Arrendamiento operativo	389.464,00	Contratos de medicina prepagada
138480	Otras cuentas por cobrar	7.190.202,38	Contratos de medicina prepagada
138480001	Otras cuentas por cobrar	7.190.202,38	Embargos judiciales
1385	CUENTAS POR COBRAR DE DIFÍCIL RECAUDO	397.087.337,00	Embargos judiciales
138502	Prestación de servicios	397.087.337,00	Cuentas de ahorro para el fomento de la construcción (afc)
138502010	Prestación de servicios	397.087.337,00	Cuentas de ahorro para el fomento de la construcción (afc)
1386	DETERIORO ACUMULADO DE CUENTAS POR	-65.996.561,00	RETENCION EN LA FUENTE E IMPUESTO DE TIMBRE
	Prestación de servicios	-65.996.561,00	Dividendos y participaciones
138602	Prestación de servicios	-65.996.561,00	Retenido
138602010	Prestación de servicios	-65.996.561,00	Retenido
15	INVENTARIOS	1.623.600.776,28	Honorarios
1505	BIENES PRODUCIDOS	1.556.565.874,72	Retenido
150506	Impresos y publicaciones	1.556.565.874,72	Pagado (db)
150506001	Impresos y publicaciones	1.556.565.874,72	Pagado (db)
1514	MATERIALES Y SUMINISTROS	60.578.046,94	Comisiones
	Dotación a trabajadores	58.449.886,48	Retenido
151421	Dotación a trabajadores	58.449.886,48	Retenido
151421001	Dotación a trabajadores	2.128.156,46	Pagado (db)
151423	Combustibles y lubricantes	2.128.156,46	Pagado (db)
151423001	Combustibles y lubricantes	2.128.156,46	Arrendamientos
1525	EN TRANSITO	-2.880.622,68	Retenido
152502	Impresos y publicaciones	-2.880.622,68	Pagado (db)
			Pagado (db)



INSTITUTO GEOGRAFICO AGUSTIN CODAZZI
ESTADO DE SITUACION FINANCIERA
AL 30 DE ABRIL DE 2018
 (Cifras en pesos)

	30-04-2018	30-04-2018
152520001		
1530	Impresos y publicaciones	243608
153005	EN PODER DE TERCEROS	9 337 477,30
153005001	Impresos y publicaciones	243608002
19	OTROS ACTIVOS	243615
1905	BIENES Y SERVICIOS PAGADOS POR	243615001
190506	Honorarios	243615002
190506001	Honorarios	243625
190513	Estudios y proyectos	243625001
190513001	Estudios y proyectos	243625002
190580	Otros bienes y servicios pagados por anticipado	243625003
190580001	Otros bienes y servicios pagados por anticipado	243626
1906	AVANCES Y ANTICIPOS ENTREGADOS	243626001
190603	Avances para viáticos y gastos de viaje	243627
190603001	Avances para viáticos y gastos de viaje	243627001
190604	Anticipo para adquisición de bienes y servicios	243627002
190604001	Adquisición de bienes y servicios	243628
1907	ANTICIPOS, RETENCIONES Y SALDOS A FAVOR	243628001
190702	Retención en la fuente	243628002
190702001	Retención en la fuente	243680
190706	Anticipo de impuesto de industria y comercio	2436890001
190706001	Anticipo de impuesto de industria y comercio	243690002
190709	Impuesto de industria y comercio retenido	2440
190709001	Impuesto de industria y comercio retenido	244003
1908	RECURSOS ENTREGADOS EN ADMINISTRACIÓN	244003001
190801	En administración	244075
190801002	En administración dth - scun	244075001
1908	DEPÓSITOS ENTREGADOS EN GARANTÍA	2445
190803	Depósitos judiciales	244502
190803001	Depósitos judiciales	244502001
1970	INTANGIBLES	244505
197005	Derechos	244505001
197005001	Derechos	2480
197007	Licencias	2480040
197007001	Licencias	248040001
197008	Software	248050
197008001	Software	248050001
		248050002
		248051
		248051001
		248054
		248054001
		248055
		248055001
		248056
		248056001
		25
		2511
		251101
	Compras	939 814,00
	Retenido	137 608 841,00
	Pagado (db)	-136 669 027,00
	A empleados artículo 383 et	15 107 247,00
	Retenido	84 296 386,00
	Pagado (db)	-69 189 139,00
	Impuesto a las ventas retenido por consignar	22 786 409,00
	Retenido - a responsables del regimen común	194 502 371,00
	Pagado - a responsables del regimen común (db)	-173 969 670,00
	Retenido - por compras y/o servicios a responsables del	2 263 708,00
	Contratos de obra	22 407 853,00
	Retenido	22 407 853,00
	Pagado (db)	0,00
	Retención de impuesto de industria y comercio por compras	100 385 441,00
	Retenido	345 693 282,00
	Pagado (db)	-245 307 841,00
	Retención de impuesto de industria y comercio por ventas	155 535,00
	Retenido	158 535,00
	Pagado (db)	-3 000,00
	Otros retenciones	6 674 787,00
	Retenido	19 932 638,00
	Pagado (db)	-13 257 871,00
	IMPUESTOS, CONTRIBUCIONES Y TASAS POR PAGAR	210 350 478,81
	Impuesto predial unificado	30 390 000,00
	Otros impuestos nacionales	30 390 000,00
	Otros impuestos nacionales	179 960 478,81
	Otros impuestos nacionales	179 960 478,81
	IMPUESTO AL VALOR AGREGADO - IVA	17 710 987,00
	Venta de servicios	19 976 919,00
	Venta de servicios	19 976 919,00
	Compra de bienes (db)	-2 265 932,00
	Compra de bienes (db)	-2 265 932,00
	OTRAS CUENTAS POR PAGAR	-195 016 386,18
	Saldos a favor de beneficiarios	1 336 209,00
	Saldos a favor de beneficiarios	1 336 209,00
	Aportes al icbf y sena	13 770 701,00
	Aportes al icbf	9 312 084,00
	Aportes al sena	4 458 617,00
	Servicios publicos	1 928 245,00
	Servicios publicos	1 928 245,00
	Honorarios	17 191 358,00
	Honorarios	17 191 358,00
	Servicios	-231 060 225,18
	Servicios	-231 060 225,18
	Arrendamiento operativo	1 837 326,00
	Arrendamiento operativo	1 837 326,00
	OBLIGACIONES LABORALES Y DE SEGURIDAD SOCIAL	5.697.641.011,96
	BENEFICIOS A LOS EMPLEADOS A CORTO PLAZO	5.697.641.011,96
	Nómina por pagar	1.854.038,00



INSTITUTO GEOGRÁFICO AGUSTÍN CODAZZI
ESTADO DE SITUACIÓN FINANCIERA
AL 30 DE ABRIL DE 2018
 (cifras en pesos)

30-04-2018

30-04-2018

251101001	Nómina por pagar	1 854 038,00
251104	Vacaciones	1 973 448 199,31
251104001	Vacaciones	1 973 448 199,31
251105	Prima de vacaciones	1 846 710 000,65
251105001	Prima de vacaciones	1 846 710 000,65
251108	Prima de servicios	1 370 271 186,00
251108001	Prima de servicios	1 370 271 186,00
251107	Prima de navidad	0,00
251107001	Prima de navidad	0,00
251109	Bonificaciones	449 703 788,00
251109001	Bonificaciones	449 602 430,00
251109002	Bonificación especial de recreación	101 358,00
251111	Aportes a riesgos laborales	3 014 500,00
251111001	Aportes a riesgos laborales	3 014 500,00
251122	Aportes a fondos pensionales - empleador	24 028 800,00
251122001	Aportes a fondos pensionales - empleador	24 028 800,00
251123	Aportes a seguridad social en salud - empleador	17 190 900,00
251123001	Aportes a seguridad social en salud - empleador	17 190 900,00
251124	Aportes a cajas de compensación familiar	11 419 600,00
251124001	Aportes a cajas de compensación familiar	11 419 600,00
27	PASIVOS ESTIMADOS	4 133 476 138,00
2701	LITIGIOS Y DEMANDAS	4 088 801 619,00
270103	Administrativas	4 088 801 619,00
270103001	Administrativas	4 088 801 619,00
270105	Laborales	44 674 519,00
270105001	Laborales	44 674 519,00
29	OTROS PASIVOS	7 778 732 676,04
2901	AVANCES Y ANTICIPOS RECIBIDOS	49 157 737,00
290101	Anticipos sobre ventas de bienes y servicios	24 157 737,00
290101001	Anticipos sobre ventas de bienes	24 157 737,00
290102001	Anticipos sobre convenios y acuerdos	25 000 000,00
2902	RECURSOS RECIBIDOS EN ADMINISTRACIÓN	7 137 975 400,38
290201	En administración	7 137 975 400,38
290201001	En administración	7 137 975 400,38
290201002	Recursos administrados por el tesoro (scun)	0,00
2910	INGRESOS RECIBIDOS POR ANTICIPADO	586 589 538,66
291007	Ventas	683 678 523,66
291007002	Ventas de servicios	586 589 538,66

22.055.153.650,74

TOTAL PASIVOS

13	ACTIVOS NO CORRIENTE	127.088.441.536,68
1384	RENTAS POR COBRAR	46 407 690,47
138432	OTRAS CUENTAS POR COBRAR	46 407 690,47
138432001	Responsabilidades fiscales	46 407 690,47
16	Responsabilidades fiscales	46 407 690,47
1605	PROPIEDADES, PLANTA Y EQUIPO	125.772.234.994,46
160501	Terrenos	20 245 467 500,00
160501001	Urbanos	19 738 920 500,00
160501002	Rurales	506 547 000,00
1625	Propiedad planta y equipo en tránsito	506 547 000,00
162504	Equipo médico y científico	-3 589 373,74
		-0,00



INSTITUTO GEOGRAFICO AGUSTIN CODAZZI
ESTADO DE SITUACION FINANCIERA
AL 30 DE ABRIL DE 2018
 (Cifras en pesos)

30-04-2018

30-04-2018

162504001	Equipo de investigación	-0.02
162505	Equipo de comunicación y computación	-3.588.373,72
162505002	Equipo de computación	-3.588.373,72
1635	BIENES MUEBLES EN BODEGA	1.173.761.945,17
163501	Maquinaria y equipo	63.887.575,42
163501001	Equipo de construcción	60.324.775,42
163501002	Equipo de música	3.562.800,00
163502	Equipo médico y científico	19.614.747,26
163502001	Equipo de investigación	11.847.707,02
163502002	Equipo de laboratorio	7.767.040,24
163503	Muebles, enseres y equipo de oficina	201.808.623,84
163503001	Muebles y enseres	195.202.533,52
163503002	Equipo y máquina de oficina	6.405.090,32
163504	Equipos de comunicación y computación	873.888.001,40
163504001	Equipo de comunicación	284.302.583,95
163504002	Equipo de computación	609.585.407,45
163505	Equipos de transporte, tracción y elevación	14.762.997,25
163505002	Terrestre	14.762.997,25
1637	PROPIEDADES, PLANTA Y EQUIPO NO	780.668.401,28
163707	Maquinaria y equipo	13.283.584,60
163707001	Equipo de construcción	13.283.584,60
163708	Equipo médico y científico	226.558.397,00
163708001	Equipo de investigación	226.558.397,00
163709	Muebles, enseres y equipos de oficina	26.811.261,71
163709001	Muebles y enseres	23.052.925,60
163709002	Equipo y máquina de oficina	3.758.336,11
163710	Equipos de comunicación y computación	484.035.157,97
163710001	Equipo de comunicación	62.232.069,66
163710002	Equipo de computación	431.803.088,31
1640	EDIFICACIONES	54.959.903.987,00
164001	Edificios y casas	47.283.409.087,00
164001001	Edificios y casas	47.283.409.087,00
164002	Oficinas	6.977.554.900,00
164002001	Oficinas	6.977.554.900,00
164017	Parqueaderos y garajes	642.940.000,00
164017001	Parqueaderos y garajes	642.940.000,00
164019	Instalaciones deportivas y recreacionales	56.000.000,00
164019001	Instalaciones deportivas y recreacionales	56.000.000,00
1665	MAQUINARIA Y EQUIPO	575.084.793,71
166501	Equipo de construcción	522.446.936,11
166501001	Equipo de construcción	522.446.936,11
166505	Equipo de música	3.594.908,25
166505001	Equipo de música	3.594.908,25
166511	Herramientas y accesorios	49.042.949,35
166511001	Herramientas y accesorios	49.042.949,35
1680	EQUIPO MEDICO Y CIENTIFICO	5.141.689.505,48
168001	Equipo de investigación	2.711.184.079,56
168001001	Equipo de investigación	2.711.184.079,56
168002	Equipo de laboratorio	2.430.495.425,93
168002001	Equipo de laboratorio	2.430.495.425,93
1685	MUEBLES, ENSERES Y EQUIPOS DE	457.405.854,65
168501	Muebles y enseres	376.961.413,21
168501001	Muebles y enseres	376.961.413,21
168502	Equipo y máquina de oficina	80.444.441,44
168502001	Equipo y máquina de oficina	80.444.441,44
1670	EQUIPOS DE COMUNICACION Y	39.274.620.203,39
167001	Equipo de comunicación	14.060.378.320,39
167001001	Equipo de comunicación	14.060.378.320,39



INSTITUTO GEOGRAFICO AGUSTIN CODAZZI
ESTADO DE SITUACION FINANCIERA
AL 30 DE ABRIL DE 2018
 (Cifras en pesos)

30-04-2018

30-04-2018

167002	Equipo de computación	25.214.241.883,06			
167002001	Equipo de computación	25.214.241.883,06			
1675	EQUIPO DE TRANSPORTE, TRACCION Y	6.118.747.854,79			
167501	Aéreo	3.786.607.096,33			
167501001	Aéreo	3.795.607.096,33			
167502	Terrestre	2.308.172.672,46			
167502001	Terrestre	2.308.172.672,46			
167504	Marítimo y fluvial	14.968.084,00			
167504001	Marítimo y fluvial	14.968.084,00			
1680	EQUIPOS DE COMEDOR, COCINA,	63.510.750,66			
168002	Equipo de restaurante y cafetería	63.510.750,66			
168002001	Equipo de restaurante y cafetería	63.510.750,66			
1681	BIENES DE ARTE Y CULTURA	158.230.267,77			
168105	Elementos de museo	32.000.000,00			
168105001	Elementos de museo	32.000.000,00			
168107	Libros y publicaciones de investigación y	127.230.267,77			
168107001	Libros y publicaciones de investigación y	127.230.267,77			
1685	DEPRECIACION ACUMULADA (CR)	-3.154.266.695,77			
168501	Edificaciones	-151.406.160,40			
168501001	Edificaciones y casas	-122.180.016,56			
168501002	Oficinas	-26.541.477,84			
168501015	Parqueaderos y garajes	-2.311.333,00			
168501017	Instalaciones deportivas y recreacionales	-373.333,00			
168504001	Maquinaria y equipo	-18.561.731,40			
168504005	Equipo de construcción	-16.687.208,94			
168504009	Equipo de música	-375.467,25			
168504016	Herramientas y accesorios	-1.089.843,21			
168505	Otra maquinaria y equipo	-409.212,00			
168505001	Equipo médico y científico	-212.208.542,97			
168505002	Equipo de investigación	-118.314.112,71			
168506	Equipo de laboratorio	-88.884.430,26			
168506001	Muebles, enseres y equipos de oficina	-30.233.511,00			
168506002	Muebles y enseres	-28.970.600,00			
168507	Equipo y máquina de oficina	-1.262.911,00			
168507001	Equipos de comunicación y computación	-2.575.184.137,92			
168507002	Equipo de comunicación	-536.299.120,16			
168508	Equipos de transporte, tracción y elevación	-2.038.885.017,76			
168508001	Aéreo	-164.555.587,08			
168508002	Terrestre	-64.795.454,08			
168508004	Marítimo y fluvial	-79.427.499,00			
168509	Equipo de comedor, cocina, despensa y	-332.624,00			
168509002	Equipo de restaurante y cafetería	-2.117.025,00			
19	OTROS ACTIVOS	1.269.798.851,75			
1908	RECURSOS ENTREGADOS EN	1.269.798.851,75			
190801	En administración	1.269.798.851,75			
190801001	En administración	1.269.798.851,75			
	TOTAL ACTIVOS	152.050.545.411,28			
3	PATRIMONIO	129.995.391.760,54			
31	HACIENDA PUBLICA	129.995.391.760,54			
3105	CAPITAL FISCAL	-7.786.790.157,98			
310506	Capital fiscal	-7.786.790.157,98			
310506001	Capital fiscal nación	-7.786.790.157,98			
3109	RESULTADOS DE EJERCICIOS ANTERIORES	95.395.274.047,10			

INSTITUTO GEOGRAFICO AGUSTIN CODAZZI
ESTADO DE SITUACION FINANCIERA
AL 30 DE ABRIL DE 2018
(Cifras en pesos)

30-04-2018		30-04-2018	
8	CUENTAS DE ORDEN DEUDORAS	0,00	0,00
81	DERECHOS CONTINGENTES	1.708.753.191,00	1.708.753.191,00
8120	LITIGIOS Y MECANISMOS ALTERNATIVOS DE	1.596.049.560,00	1.596.049.560,00
812001	Civiles	30.165.420,00	30.165.420,00
812002	Laborales	30.065.667,00	30.065.667,00
812003	Penales	396.361.825,00	396.361.825,00
812004	Administrativas	1.139.456.648,00	1.139.456.648,00
812004001	Administrativas	112.703.631,00	112.703.631,00
812890	GARANTIAS CONTRACTUALES	2.071.548.298,00	2.071.548.298,00
812890001	Otras garantías contractuales	1.681.183.123,00	1.681.183.123,00
83	DEUDORAS DE CONTROL	390.365.176,00	390.365.176,00
831510	Propiedades, planta y equipo	205.038.400,00	205.038.400,00
831510001	Propiedades, planta y equipo	205.038.400,00	205.038.400,00
831595	Rentas por cobrar	45.765.523,32	45.765.523,32
831595001	Cuentas por cobrar	45.765.523,32	45.765.523,32
8347	BIENES ENTREGADOS A TERCEROS	205.038.400,00	205.038.400,00
834704	Propiedades, planta y equipo	205.038.400,00	205.038.400,00
834704001	Propiedades, planta y equipo	205.038.400,00	205.038.400,00
8361	RESPONSABILIDADES EN PROCESO	45.765.523,32	45.765.523,32
836101	Internas	45.765.523,32	45.765.523,32
310901	Utilidad o excedentes acumulados		85.395.310.226,10
310901001	Utilidad o excedentes acumulados		85.395.309.081,25
310901002	Corrección de errores de un periodo contable		1.144,85
310902	Pérdidas o déficits acumulados		-36.179,00
310902001	Pérdidas o déficits acumulados		-36.179,00
3110	RESULTADO DEL EJERCICIO		230.908.978,20
311001	Utilidad o excedente del ejercicio		230.908.978,20
311001001	Utilidad o excedente del ejercicio		230.908.978,20
3145	IMPACTOS POR LA TRANSICION AL NUEVO		42.155.998.893,22
314501	Efectivo y equivalentes al efectivo - retirados		-5.452.000,00
314501001	Efectivo y equivalentes al efectivo - retirados		-5.452.000,00
314503	Cuentas por cobrar		333.250.089,00
314503001	Cuentas por cobrar - retiradas		399.432.526,00
314503002	Cuentas por cobrar - incorporadas		-66.182.437,00
314506	Propiedades, planta y equipo		47.208.733.646,65
314506001	Propiedades, planta y equipo - retirados		-61.728.381.429,95
314506002	Propiedades, planta y equipo - incorporados		108.938.115.076,60
314507	Activos intangibles		-133.662.517,98
314507001	Activos intangibles - retirados		-489.691.495,53
314507002	Activos intangibles - incorporados		366.028.977,55
314512	Otros activos		-8.008.823.485,26
314512001	Otros activos - retirados		-8.008.823.485,26
314515	Cuentas por pagar		760.953.180,81
314515001	Cuentas por pagar - retirados		760.953.180,81
	TOTAL PASIVO Y PATRIMONIO	152.060.545.411,28	152.060.545.411,28
9	CUENTAS DE ORDEN ACREEDORAS	0,00	0,00
91	RESPONSABILIDADES CONTINGENTES	1.079.195.354.638,00	1.079.195.354.638,00
9120	LITIGIOS Y MECANISMOS ALTERNATIVOS DE SOLUCIÓN	1.079.195.354.638,00	1.079.195.354.638,00
912002	Laborales	26.079.785,00	26.079.785,00
912002001	Laborales	26.079.785,00	26.079.785,00
912004	Administrativos	1.078.196.015.470,00	1.078.196.015.470,00
912090	Otros litigios y mecanismos de solución de	1.078.196.015.470,00	1.078.196.015.470,00
912090001	Otros litigios y mecanismos de solución de	973.259.373,00	973.259.373,00
93	ACREEDORAS DE CONTROL	44.717.377.505,47	44.717.377.505,47
9306	RECURSOS ADMINISTRADOS EN NOMBRE DE	44.717.377.505,47	44.717.377.505,47
930606	Bienes	44.717.377.505,47	44.717.377.505,47
930606001	Bienes	44.717.377.505,47	44.717.377.505,47
99	ACREEDORAS POR CONTRA (DB)	-1.123.912.732.143,47	-1.123.912.732.143,47
9905	RESPONSABILIDADES CONTINGENTES POR CONTRA	-1.079.195.354.638,00	-1.079.195.354.638,00
990505	Litigios y mecanismos de solución de conflictos	-1.079.195.354.638,00	-1.079.195.354.638,00
990505001	Litigios y mecanismos de solución de conflictos	-1.079.195.354.638,00	-1.079.195.354.638,00
9915	ACREEDORAS DE CONTROL POR CONTRA (DB)	-44.717.377.505,47	-44.717.377.505,47
991590	Otras cuentas acreedoras de control	-44.717.377.505,47	-44.717.377.505,47
991590060	Otras cuentas acreedoras de control	-44.717.377.505,47	-44.717.377.505,47



INSTITUTO GEOGRAFICO AGUSTIN CODAZZI
ESTADO DE SITUACION FINANCIERA
AL 30 DE ABRIL DE 2018
 (Cifras en pesos)


30-04-2018

30-04-2018

836101001	Infermas	45 765 523,32
88	DEUDORAS POR CONTRA (CR)	-4.031.105.413,32
8905	DERECHOS CONTINGENTES POR CONTRA (CR)	-1 708 753 191,00
8905006	Litigios y mecanismos alternativos de solución de	-1 596 049 560,00
890506001	Litigios y mecanismos alternativos de solución de	-1 596 049 560,00
890509	Garantías contractuales	112 703 631,00
890509001	Garantías contractuales	-112 703 631,00
8915	DEUDORAS DE CONTROL POR CONTRA (CR)	-2 322 352 222,32
891506	Activos retirados	-2 071 548 299,00
891506001	Bienes y derechos retirados	-2 071 548 299,00
891518	Bienes entregados a terceros	-205 036 400,00
891518001	Bienes entregados a terceros	-205 036 400,00
891521	Responsabilidades en proceso	-45 765 523,32
891521001	Responsabilidades en proceso	-45 765 523,32

45 765 523,32
-4.031.105.413,32
-1 708 753 191,00
-1 596 049 560,00
-1 596 049 560,00
112 703 631,00
-112 703 631,00
-2 322 352 222,32
-2 071 548 299,00
-2 071 548 299,00
-205 036 400,00
-205 036 400,00
-45 765 523,32
-45 765 523,32

JUAN ANTONIO NIETO ESCALANTE
 Director General



LUZ MARINA GOMEZ LINARES
 Contadora
 TP No. 77182.T



LUZ CELY SANABRIA DIAZ
 Coordinadora G I T Gestión Financ

