



## ACTA DE PUBLICACIÓN DE ESTADOS FINANCIEROS

LUZ MARINA GÓMEZ LINARES, Profesional Especializado con funciones de contador del Instituto Geográfico Agustín Codazzi, en cumplimiento de lo estipulado en Capítulo II numeral 36, artículo 34 de la Ley 734 de 2002, así como las Resoluciones 706, 182 de 2016, artículo 2° de la Resolución 159 de 2018 y conforme a lo señalado en el Marco normativo para entidades de gobierno adoptado mediante Resolución 533 de 2015 expedida por la Contaduría General de la Nación, procede a publicar en lugar visible por cinco días y en la página Web, el Estado de Situación Financiera, el Estado de Resultados mensualizado por el periodo de enero a mayo de 2018, hoy treinta y un (31) días de julio de 2018.

LUZ MARINA GÓMEZ LINARES  
Profesional Especializado con Funciones de Contador

Se desfija, hoy \_\_\_\_\_ ( ) de \_\_\_\_\_ del \_\_\_\_\_ A las \_\_\_\_\_

Los suscritos JUAN ANTONIO NIETO ESCALANTE Director General y LUZ MARINA GÓMEZ LINARES, Profesional Especializado con funciones de contador del Instituto Geográfico Agustín Codazzi, en cumplimiento de lo estipulado en Capítulo II numeral 5° del Régimen de Contabilidad Pública y la Resolución No. 375 de septiembre 17 de 2007 de la Contaduría General de la Nación

### CERTIFICAN

Que los saldos de los estados financieros mensualizados revelan los hechos transaccionales y las operaciones realizadas por el Instituto Geográfico Agustín Codazzi correspondientes al periodo de enero a mayo de 2018, fueron tomados de los libros de contabilidad generados por el Sistema Integrado de Información Financiera SIIF Nación y éstos se elaboran conforme a lo señalado en el marco normativo para entidades de gobierno adoptado mediante Resolución 533 de 2015 de la Contaduría General de la Nación.

Que los estados contables básicos del Instituto Geográfico Agustín Codazzi por el periodo de enero a mayo de 2018, revelan mensualmente el valor de los activos, pasivos, patrimonio, ingresos, gastos, costo de ventas y operación y cuentas de orden, revelados en el libro mayor emitido por el SIIF Nación por el periodo de enero a mayo de 2018.

Que los activos representan un potencial de beneficios económicos futuros y a la vez los pasivos representan hechos pasados que implican salida de recursos, en desarrollo de las funciones de cometido estatal del Instituto Geográfico Agustín Codazzi.

Bogotá D.C. a los treinta y un (31) días del mes de julio de 2018.

  
JUAN ANTONIO NIETO ESCALANTE

C.C. 13.445.257 de Cúcuta  
Representante Legal

*Luicy*

  
LUZ MARINA GÓMEZ LINARES


T.P No. 77182-T J.C.C  
Contadora


28-02-2018

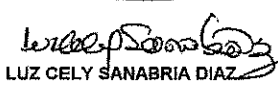
	<b>ACTIVIDADES ORDINARIAS</b>	
<b>4</b>	<b>INGRESOS OPERACIONALES</b>	<b>24.728.514.979,96</b>
<b>41</b>	<b>INGRESOS FISCALES</b>	<b>1.486.940,00</b>
4110	NO TRIBUTARIOS	1.486.940,00
411004	Sanciones	1.486.940,00
<b>42</b>	<b>VENTA DE BIENES</b>	<b>16.860.465,00</b>
4204	PRODUCTOS MANUFACTURADOS	16.860.465,00
420401	Impresos y publicaciones	16.860.465,00
<b>43</b>	<b>VENTA DE SERVICIOS</b>	<b>2.310.626.284,00</b>
4305	SERVICIOS EDUCATIVOS	2.619.600,00
430515	Educación formal - superior postgrados	2.619.600,00
430515	Educación formal-superior postgrados	2.619.600,00
4360	SERVICIOS DE DOCUMENTACIÓN E IDENTIFICACIÓN	608.120.314,00
436006	Antecedentes y certificaciones	608.100.314,00
436007	Carnes	20.000,00
4390	OTROS SERVICIOS	1.699.886.370,00
439004	Asistencia técnica	1.355.404.819,00
439005	Servicios informativos	338.481.551,00
439014	Administración de proyectos	6.000.000,00
<b>47</b>	<b>OPERACIONES INTERINSTITUCIONALES</b>	<b>22.395.042.733,97</b>
<b>47</b>	<b>OPERACIONES INTERISTITUCIONALES</b>	<b>22.395.042.733,97</b>
4705	FONDOS RECIBIDOS	22.339.880.614,97
470508	Funcionamiento	8.031.789.493,05
470510	Inversión	14.308.091.121,92
4722	OPERACIONES SIN FLUJO DE EFECTIVO	55.162.119,00
472201	Cruce de cuentas	55.162.119,00
<b>48</b>	<b>OTROS INGRESOS</b>	<b>4.498.556,99</b>
4802	FINANCIEROS	4.269.801,99
480232	Rendimientos sobre recursos entregados en administración	4.269.801,99
4830	REVERSIÓN DE LAS PÉRDIDAS POR DETERIORO DE VALOR	228.755,00
483002	Cuentas por cobrar	228.755,00
<b>5</b>	<b>GASTOS OPERACIONALES</b>	<b>17.133.031.360,81</b>
<b>51</b>	<b>DE ADMINISTRACION</b>	<b>15.788.102.922,82</b>
<b>51</b>	<b>DE ADMINISTRACIÓN Y OPERACIÓN</b>	<b>15.788.102.922,82</b>
5101	SUELDOS Y SALARIOS	3.514.979.989,00
510101	Sueldos	3.315.828.487,00
510101	Sueldos del personal	3.315.828.487,00
510103	Horas extras y festivos	4.551.826,00
510119	Bonificaciones	69.070.658,00
510123	Auxilio de transporte	69.002.434,00
510180	Subsidio de alimentacion	56.526.586,00
5103	CONTRIBUCIONES EFECTIVAS	996.410.900,00
510302	Aportes a cajas de compensacion familiar	172.708.100,00
510303	Cotizaciones a seguridad social en salud	325.030.800,00
510305	Cotizaciones a riesgos laborales	40.080.600,00
510305	Cotizaciones a riesgos profesionales	40.080.600,00
510306	Cotizaciones a entidades administradoras del regimen de prima media	301.809.200,00
510307	Cotizaciones a entidades administradoras del regimen de ahorro individual	156.782.200,00
5104	APORTES SOBRE LA NOMINA	215.908.300,00
510401	Aportes al icbf	129.522.500,00
510402	Aportes al sena	86.385.800,00
5107	PRESTACIONES SOCIALES	1.460.706.386,00
510701	Vacaciones	284.358.758,00
510702	Cesantías	48.382.550,00
510704	Prima de vacaciones	249.103.543,00
510706	Prima de servicios	41.834.896,00
510707	Bonificación especial de recreación	12.828.731,00
510790	Otras primas	824.197.908,00
5108	GASTOS DE PERSONAL DIVERSOS	731.907.400,67
510802	Honorarios	731.907.400,67
5111	GENERALES	8.651.284.382,19
511114	Materiales y suministros	767.833.237,39
511115	Mantenimiento	296.169.328,00
511117	Servicios publicos	197.719.883,94
511118	Arrendamiento	199.640.311,00
511118	Arrendamiento operativo	199.640.311,00
511119	Viatcos y gastos de viaje	131.737.894,00
511121	Impresos, publicaciones, suscripciones y afiliaciones	10.599.700,00
511123	Comunicaciones y transporte	858.786.227,00

28-02-2018

511125	Seguros generales	232 840.821,00
511146	Combustibles y lubricantes	7 796 022,77
511147	Servicios portuarios y aeroportuarios	144.000,00
511149	Servicios de aseo, cafetería, restaurante y lavandería	128 175 100,00
511164	Gastos legales	5 250.000,00
511166	Costas procesales	80 000,00
511178	Comisiones	29.892.713,00
511179	Honorarios	5 650 489.011,09
511180	Servicios	132 410 119,00
511190	Otros gastos generales	1 720 014,00
5120	IMPUESTOS, CONTRIBUCIONES Y TASAS	216.905.564,96
512001	Impuesto predial unificado	200.221 550,00
512009	Impuesto de industria y comercio	14 109 491,00
512010	Tasas	4 000,00
512024	Gravamen a los movimientos financieros	1 521 318,96
512026	Contribuciones	45.000,00
512090	Otros impuestos, contribuciones y tasas	1 004 205,00
63	<b>DETERIORO, DEPRECIACIONES, AMORTIZACIONES Y PROVISIONES</b>	<b>1.511.999.910,00</b>
5360	DEPRECIACIÓN DE PROPIEDADES, PLANTA Y EQUIPO	1 510 005 058,00
536001	Edificaciones	49 747 267,04
536004	Maquinaria y equipo	7 852 483,45
536005	Equipo médico y científico	113 873 362,00
536006	Muebles, enseres y equipo de oficina	143 535 110,00
536007	Equipos de comunicación y computación	1 289 877 044,51
536008	Equipos de transporte, tracción y elevación	-95 921 080,00
536009	Equipos de comedor, cocina, despensa y hotelería	1 040 871,00
5368	PROVISIÓN LITIGIOS Y DEMANDAS	1 994 852,00
536802	Penales	1 994 852,00
54	<b>TRANSFERENCIAS Y SUBVENCIONES</b>	<b>-183.825.283,55</b>
5423	OTRAS TRANSFERENCIAS	-183 825 283 55
542390	Otras transferencias	-183 825 283 55
57	<b>OPERACIONES INTERINSTITUCIONALES</b>	<b>16.198.259,54</b>
57	<b>OPERACIONES INTERINSTITUCIONALES</b>	<b>16.198.259,54</b>
5720	OPERACIONES DE ENLACE	16 198 259 54
572080	Recaudos	16 198 259 54
58	<b>OTROS GASTOS</b>	<b>555.552,00</b>
5802	COMISIONES	555 552,00
580240	Comisiones servicios financieros	555 552,00
6	<b>COSTOS DE VENTAS</b>	<b>15.712.135,71</b>
6	<b>COSTOS DE VENTAS Y OPERACION</b>	<b>15.712.135,71</b>
62	<b>COSTO DE VENTAS DE BIENES</b>	<b>15.712.135,71</b>
6205	BIENES PRODUCIDOS	15 712 135 71
620507	Impresos y publicaciones	15 712 135 71
	<b>EXCEDENTE (DEFICIT) OPERACIONAL</b>	<b>7.579.771.483,44</b>
4	<b>INGRESOS NO OPERACIONALES</b>	<b>632.551.746,44</b>
48	<b>OTROS INGRESOS</b>	<b>632.551.746,44</b>
4808	INGRESOS DIVERSOS	632 551 746 44
4808	OTROS INGRESOS ORDINARIOS	632 551 746 44
480817	Arrendamiento operativo	1 344 366,00
480817	Arrendamientos	1 344 366,00
480826	Recuperaciones	623 841 826,44
480827	Aprovechamientos	7 365 554,00
5	<b>GASTOS NO OPERACIONALES</b>	<b>212.628.518,88</b>
58	<b>OTROS GASTOS</b>	<b>212.628.518,88</b>
5890	GASTOS DIVERSOS	212 628 518 88
589003	Impuestos asumidos	212 628 518 88
	<b>EXCEDENTE (DEFICIT) NO OPERACIONAL</b>	<b>419.923.227,56</b>
	<b>EXCEDENTE (DEFICIT) DE ACTIVIDADES ORDINARIAS</b>	<b>7.999.694.711,00</b>
	<b>EXCEDENTE (DEFICIT) DEL EJERCICIO</b>	<b>7.999.694.711,00</b>

  
JUAN ANTONIO NIETO ESCALANTE  
Director General

  
LUZ MARINA GOMEZ LINARES  
Contadora  
TP No. 77182-T

  
LUZ CELY SANABRIA DIAZ  
Coordinadora G.I.T Gestión Financiera





**INSTITUTO GEOGRAFICO AGUSTIN CODAZZI**  
**ESTADO DE SITUACION FINANCIERA**  
**AL 28 DE FEBRERO DE 2018**

(Cifras en pesos)

28-02-2018		28-02-2018			
1530	EN PODER DE TERCEROS	7 616 834,81	243606	Arrendamientos	4 621 222,00
153005	Impresos y publicaciones	7 616 834,81	243606001	Retenido	10 745 567,00
153005001	Impresos y publicaciones	7 616 834,81	243606002	Pagado (db)	-6 124 345,00
19	OTROS ACTIVOS	20.365.351.443,38	243608	Compras	31.575.685,00
1905	BIENES Y SERVICIOS PAGADOS POR	446.156.089,00	243608001	Retenido	105.265.146,00
190513	Estudios y proyectos	64.272,00	243608002	Pagado (db)	-73.669.461,00
190513001	Estudios y proyectos	64.272,00	243615	A empleados artículo 383 et	19.233.127,00
190560	Otros bienes y servicios pagados por anticipado	446.091.817,00	243615001	Retenido	70.371.676,00
190560001	Otros bienes y servicios pagados por anticipado	446.091.817,00	243615002	Pagado (db)	-51.138.549,00
1906	AVANCIOS Y ANTICIPOS ENTREGADOS	341.117.297,00	243625	Impuesto a las ventas retenido por consignar	32.548.406,00
190603	Avances para viáticos y gastos de viaje	328.107.747,00	243625001	Retenido - a responsables del regimen común	180.847.493,00
190603001	Avances para viáticos y gastos de viaje	328.107.747,00	243625002	Pagado - a responsables del regimen común (db)	-120.534.261,00
190604	Anticipo para adquisición de bienes y servicios	15.009.550,00	243625003	Retenido - por compras y/o servicios a responsables del	-27.764.806,00
190604001	Adquisición de bienes y servicios	15.009.550,00	243627	Retención de impuesto de industria y comercio por compras	138.614.466,00
1907	ANTICIPOS, RETENCIONES Y SALDOS A FAVOR	1.088.000,00	243627001	Retenido	245.800.832,00
190706	Anticipo de impuesto de industria y comercio	1.088.000,00	243627002	Pagado (db)	-108.886.366,00
190706001	Anticipo de impuesto de industria y comercio	1.088.000,00	243628	Retención de impuesto de industria y comercio por ventas	-53.728,00
1908	RECURSOS ENTREGADOS EN ADMINISTRACIÓN	18.187.315.932,14	243628001	Retenido	42.249,00
190801	En administración	18.187.315.932,14	243628002	Pagado (db)	-95.877,00
190801002	En administración	18.187.315.932,14	243660	Otras retenciones	4.396.422,00
1909	DEPÓSITOS ENTREGADOS EN GARANTÍA	26.528.419,00	243660001	Retenido	13.150.740,00
190903	Depósitos judiciales	26.528.419,00	243660002	Pagado (db)	-8.754.318,00
190903001	Depósitos judiciales	26.528.419,00	2440	IMPUESTOS, CONTRIBUCIONES Y TASAS POR PAGAR	245.725.768,81
1970	INTANGIBLES	1.363.145.705,24	244003	Impuesto predial unificado	66.494.900,00
197007	Licencias	462.460.000,47	244003001	Otros impuestos nacionales	66.494.900,00
197007001	Licencias	462.460.000,47	244075	Otros impuestos nacionales	179.230.866,81
197008	Software	900.655.705,77	244075001	Otros impuestos nacionales	179.230.866,81
197008001	Software	900.655.705,77	2445	IMPUESTO AL VALOR AGREGADO - IVA	16.475.504,00
			244502	Venta de servicios	18.794.591,00
			244502001	Venta de servicios	18.794.591,00
			244505	Compra de bienes (db)	-2.318.687,00
			244505001	Compra de bienes (db)	-2.318.687,00
			2460	OTRAS CUENTAS POR PAGAR	172.377.928,00
			246028	Seguros	167.831.119,00
			246028001	Seguros	167.831.119,00
			246040	Saldos a favor de beneficiarios	1.336.201,00
			246040001	Saldos a favor de beneficiarios	1.336.201,00
			246050	Aportes al icbf y sena	14.195.801,00
			246050001	Aportes al icbf	8.516.284,00
			246050002	Aportes al sena	5.679.517,00
			249051	Servicios publicos	5.480.399,00
			249051001	Servicios publicos	5.480.399,00
			249054	Honorarios	151.830.034,00
			249054001	Honorarios	151.830.034,00
			249055	Servicios	-183.145.000,00
			249055001	Servicios	-183.145.000,00
			249058	Arrendamiento operativo	14.849.374,00
			249058001	Arrendamiento operativo	14.849.374,00

	28-02-2018	28-02-2018
13	125.166.585,526,25	
1384	46.407.690,47	
138432	46.407.690,47	
138432001	46.407.690,47	
16	123.847.906,011,90	
1605	20.245.467.500,00	
160501	19.738.920.500,00	
160501001	19.738.920.500,00	
160502	506.547.000,00	
160502001	506.547.000,00	
1625	55.983.178,36	
162504	-5.988.987,02	
162504001	-5.988.987,02	
162505	61.963.175,38	
162505001	24.060.562,40	
162505002	37.902.612,98	
1635	1.011.573.258,53	
25		4.505.393.912,19
2511		4.505.393.912,19
251101		0,00
251101001		0,00
251104		1.731.276.197,54
251104001		1.731.276.197,54
251105		1.635.274.419,65
251105001		1.635.274.419,65
251106		639.974.432,00
251106001		639.974.432,00
251107		-563.985,00
251107001		-563.985,00
251109		430.848.228,00
251109001		430.848.228,00
251109002		431.373.095,00
251110		-524.667,00
251110001		-6.119.880,00
251111		-6.119.880,00
251111001		3.807.600,00
251122		3.807.600,00
251122001		33.538.800,00
251123		33.538.800,00
251123001		20.093.200,00
251124		20.093.200,00
251124001		17.294.900,00
29		8.919.968.374,66
2901		49.157.737,00
290101		24.157.737,00
290101001		24.157.737,00
290102		25.000.000,00
290102001		25.000.000,00
2902		8.270.216.803,00
290201001		8.258.376.166,00
290201002		11.840.637,00
2910		600.584.434,66
291007		663.878.523,66
291007002		600.584.434,66
		<b>18.198.976.932,85</b>
<b>ACTIVOS NO CORRIENTE</b>		
<b>RENTAS POR COBRAR</b>		
<b>OTRAS CUENTAS POR COBRAR</b>		
Responsabilidades fiscales		
Responsabilidades fiscales		
<b>PROPIEDADES, PLANTA Y EQUIPO</b>		
<b>TERRENOS</b>		
Urbanos		
Urbanos		
Rurales		
Rurales		
Propiedad planta y equipo en transit		
Equipo medico y cientifico		
Equipo de investigacion		
Equipo de comunicacion y computacion		
Equipo de comunicacion		
Equipo de computacion		
<b>BIENES MUEBLES EN BODEGA</b>		
<b>OBLIGACIONES LABORALES Y DE SEGURIDAD SOCIAL</b>		
<b>BENEFICIOS A LOS EMPLEADOS A CORTO PLAZO</b>		
Nómina por pagar		
Nómina por pagar		
Vacaciones		
Vacaciones		
Prima de vacaciones		
Prima de vacaciones		
Prima de servicios		
Prima de servicios		
Prima de navidad		
Prima de navidad		
Bonificaciones		
Bonificaciones		
Bonificacion especial de recreacion		
Otras primas		
Otras primas		
Aportes a riesgos laborales		
Aportes a riesgos laborales		
Aportes a fondos pensionales - empleador		
Aportes a fondos pensionales - empleador		
Aportes a seguridad social en salud - empleador		
Aportes a seguridad social en salud - empleador		
Aportes a cajas de compensación familiar		
Aportes a cajas de compensación familiar		
<b>OTROS PASIVOS</b>		
<b>AVANCES Y ANTICIPOS RECIBIDOS</b>		
Anticipos sobre ventas de bienes y servicios		
Anticipos sobre ventas de bienes		
Anticipos sobre convenios y acuerdos		
Anticipos sobre convenios y acuerdos		
<b>RECURSOS RECIBIDOS EN ADMINISTRACIÓN</b>		
En administración		
Recursos administrados por el tesoro (scun)		
<b>INGRESOS RECIBIDOS POR ANTICIPADO</b>		
Ventas		
Ventas de servicios		
<b>TOTAL PASIVOS</b>		

28-02-2018

28-02-2018

169501	Maquinaria y equipo	63 887 575,42
169501001	Equipo de construcción	60 324 775,42
169501002	Equipo de música	3 562 800,00
169502	Equipo médico y científico	19 614 747,26
169502001	Equipo de investigación	11 847 707,02
169502002	Equipo de laboratorio	7 767 040,24
169503	Muebles, enseres y equipo de oficina	201 608 623,83
169503001	Muebles y enseres	195 202 533,51
169503002	Equipo y máquina de oficina	6 406 090,32
169504	Equipos de comunicación y computación	711 989 314,77
169504001	Equipo de comunicación	242 223 294,48
169504002	Equipo de computación	469 476 020,29
169505	Equipos de transporte, tracción y elevación	14 762 997,25
169505002	Terrestre	14 762 997,25
1697	PROPIEDADES, PLANTA Y EQUIPO NO	
163707	Maquinaria y equipo	912 049 224,26
163707001	Equipo de construcción	13 263 584,60
163708	Equipo médico y científico	13 263 584,60
163708001	Equipo de investigación	227 967 779,08
163709	Muebles, enseres y equipos de oficina	227 567 779,08
163709001	Muebles y enseres	26 811 261,71
163709002	Equipo y máquina de oficina	23 052 925,60
163710	Equipos de comunicación y computación	3 759 336,11
163710001	Equipo de comunicación	639 600 782,80
163710002	Equipo de computación	134 413 756,86
163711	Equipos de transporte, tracción y elevación	505 187 026,04
163711002	Terrestre	4 805 815,97
1640	EDIFICACIONES	4 805 815,97
164001	Edificios y casas	52 992 269 232,00
164001001	Edificios y casas	45 255 774 332,00
164002	Oficinas	45 255 774 332,00
164002001	Oficinas	6 977 554 900,00
164017	Parqueaderos y garajes	6 977 554 900,00
164017001	Parqueaderos y garajes	642 940 000,00
164019	Instalaciones deportivas y recreacionales	642 940 000,00
164019001	Instalaciones deportivas y recreacionales	56 000 000,00
1685	MAQUINARIA Y EQUIPO	56 000 000,00
168501	Equipo de construcción	575 084 793,72
168501001	Equipo de construcción	522 446 936,12
168505	Equipo de música	522 446 936,12
168505001	Equipo de música	3 594 908,25
168511	Herramientas y accesorios	3 594 908,25
168511001	Herramientas y accesorios	49 042 949,35
1680	EQUIPO MEDICO Y CIENTIFICO	49 042 949,35
168001	Equipo de investigación	5 153 803 706,41
168001001	Equipo de investigación	2 716 154 694,48
169002	Equipo de laboratorio	2 716 154 694,48
169002001	Equipo de laboratorio	2 437 649 011,93
1665	MUEBLES, ENSERES Y EQUIPOS DE	2 437 649 011,93
166501	Muebles y enseres	457 405 854,65
166501001	Muebles y enseres	376 961 413,21
166502	Equipo y máquina de oficina	376 961 413,21
166502001	Equipo y máquina de oficina	80 444 441,44
1670	EQUIPOS DE COMUNICACION Y	80 444 441,44
167001	Equipo de comunicación	38 236 111 106,77
167001001	Equipo de comunicación	13 986 215 370,26
167002	Equipo de computación	13 986 215 370,26
		24 249 895 736,51





28-02-2018

28-02-2018

8	CUENTAS DE ORDEN DEUDORAS	0,00			
81	DERECHOS CONTINGENTES	1.673.237.324,00			
8120	LITIGIOS Y MECANISMOS ALTERNATIVOS DE	1.660.533.893,00			
812001	Civiles	30.165.420,00			
812001001	Civiles	30.165.420,00			
812002	Laborales	30.065.667,00			
812002001	Laborales	30.065.667,00			
812003	Penales	395.467.241,00			
812003001	Penales	395.467.241,00			
812004	Administrativas	1.104.835.365,00			
812004001	Administrativas	1.104.835.365,00			
8128	GARANTIAS CONTRACTUALES	112.703.631,00			
812890	Otras garantías contractuales	112.703.631,00			
812890001	Otras garantías contractuales	112.703.631,00			
83	DEUDORAS DE CONTROL	3.171.714.296,32			
8315	ACTIVOS RETIRADOS	2.920.810.373,00			
831510	Propiedades, planta y equipo	1.681.183.123,00			
831510001	Propiedades, planta y equipo	1.681.183.123,00			
831535	Rentas por cobrar	1.239.727.250,00			
831535001	Rentas por cobrar	1.239.727.250,00			
8347	BIENES ENTREGADOS A TERCEROS	205.038.400,00			
834704	Propiedades, planta y equipo	205.038.400,00			
834704001	Propiedades, planta y equipo	205.038.400,00			
8361	RESPONSABILIDADES EN PROCESO	45.765.523,32			
836101	Internas	45.765.523,32			
310901002	Corrección de errores de un periodo contable				1.144,85
310902	Pérdidas o déficits acumulados				-36.179,00
310902001	Pérdidas o déficits acumulados				-36.179,00
3110	RESULTADO DEL EJERCICIO				7.999.694.711,00
311001	Utilidad o excedente del ejercicio				7.999.694.711,00
311001001	Utilidad o excedente del ejercicio				7.999.694.711,00
3145	IMPACTOS POR LA TRANSICIÓN AL NUEVO				42.155.998.893,22
314501	Efectivo y equivalentes al efectivo - retirados				-5.452.000,00
314501001	Efectivo y equivalentes al efectivo - retirados				-5.452.000,00
314503	Cuentas por cobrar				333.250.089,00
314503001	Cuentas por cobrar - retiradas				333.250.089,00
314503002	Cuentas por cobrar - incorporadas				-66.182.437,00
314506	Propiedades, planta y equipo				47.209.733.648,65
314506001	Propiedades, planta y equipo - retirados				-61.728.381.429,95
314506002	Propiedades, planta y equipo - incorporados				108.938.115.076,60
314507	Activos intangibles				-133.662.517,98
314507001	Activos intangibles - retirados				-499.691.495,53
314507002	Activos intangibles - incorporados				366.028.877,55
314512	Otros activos				-6.008.823.485,26
314512001	Otros activos - retirados				-6.008.823.485,26
314515	Cuentas por pagar				780.953.160,81
314515001	Cuentas por pagar - retirados				780.953.160,81
	<b>TOTAL PASIVO Y PATRIMONIO</b>				<b>155.432.399.561,59</b>
9	CUENTAS DE ORDEN ACREEDORAS	0,00			
91	RESPONSABILIDADES CONTINGENTES	1.106.542.157.564,00			
9120	LITIGIOS Y MECANISMOS ALTERNATIVOS DE SOLUCIÓN	1.106.542.157.564,00			
912002	Laborales	76.853.916,00			
912002001	Laborales	76.853.916,00			
912004	Administrativos	1.105.492.044.275,00			
912004001	Administrativos	1.105.492.044.275,00			
912090	Otros litigios y mecanismos alternativos de solución de	973.259.373,00			
912090001	Otros litigios y mecanismos alternativos de solución de	973.259.373,00			
93	ACREEDORAS DE CONTROL	44.717.377.505,47			
9308	RECURSOS ADMINISTRADOS EN NOMBRE DE	44.717.377.505,47			
930808	Bienes	44.717.377.505,47			
930808001	Bienes	44.717.377.505,47			
99	ACREEDORAS POR CONTRA (DB)	-1.151.259.535.069,47			
9905	RESPONSABILIDADES CONTINGENTES POR CONTRA	-1.106.542.157.564,00			
990505	Litigios y mecanismos alternativos de solución de conflictos	-1.106.542.157.564,00			
990505001	Litigios y mecanismos alternativos de solución de conflictos	-1.106.542.157.564,00			
9915	ACREEDORAS DE CONTROL POR CONTRA (DB)	-44.717.377.505,47			
991590	Otras cuentas acreedoras de control	-44.717.377.505,47			
991590090	Otras cuentas acreedoras de control	-44.717.377.505,47			



**INSTITUTO GEOGRAFICO AGUSTIN CODAZZI**  
**ESTADO DE SITUACION FINANCIERA**  
**AL 28 DE FEBRERO DE 2018**  
 (Cifras en pesos)

28-02-2018

28-02-2018

836101001	Internas	45.765.523,32
89	DEUDORAS POR CONTRA (CR)	-4.844.951.620,32
8905	DERECHOS CONTINGENTES POR CONTRA (CR)	-1.673.237.324,00
890503	Litigios y mecanismos alternativos de solución de	-1.560.533.693,00
890506001	Litigios y mecanismos alternativos de solución de	-1.560.533.693,00
890509	Garantías contractuales	-112.703.631,00
890509001	Garantías contractuales	-112.703.631,00
8915	DEUDORAS DE CONTROL POR CONTRA (CR)	-9.171.714.298,32
891506	Activos retirados	-1.920.910.373,00
891506001	Bienes y derechos retirados	-1.920.910.373,00
891518	Bienes entregados a terceros	-205.038.400,00
891518001	Bienes entregados a terceros	-205.038.400,00
891521	Responsabilidades en proceso	-45.765.523,32
891521001	Responsabilidades en proceso	-45.765.523,32

45.765.523,32
-4.844.951.620,32
-1.673.237.324,00
-1.560.533.693,00
-1.560.533.693,00
-112.703.631,00
-9.171.714.298,32
-1.920.910.373,00
-1.920.910.373,00
-205.038.400,00
-205.038.400,00
-45.765.523,32
-45.765.523,32

*Luiz Marina Gómez Linares*

**LUZ MARINA GÓMEZ LINARES**  
 Contadora  
 TP No 77182-T

*Juan Antonio Nieto Escalante*

**JUAN ANTONIO NIETO ESCALANTE**  
 Director General

*Luz Cely Sanabria Díaz*

**LUZ CELY SANABRIA DIAZ**  
 Coordinadora G.I.T. Gestión Financiera