



MEMORANDO 1300/

INSTITUTO GEOGRAFICO AGUSTIN CODAZZI 15-03-2018 17:03	
Al Contestar Cite Nr.:8002018IE2436-01 - F:1 - A:12	
ORIGEN:	Sd:28 - OFICINA DE CONTROL INTERNO/PORRAS BUITRAGO
DESTINO:	DIRECCION GENERAL/RAMIREZ DAZA, HECTOR MAURICIO
ASUNTO:	INFORME AUSTERIDAD Y EFICIENCIA DEL GASTO PUBLICO
OBS:	FM

Bogotá,

PARA: Doctor Hector Mauricio Ramirez Daza, Director General (E)


DE: Jefe Oficina Control Interno

ASUNTO: Informe Austeridad Cuarto Trimestre 2017.

Respetado doctor Ramirez:

En cumplimiento de lo dispuesto en el decreto 1737 de agosto 21 del año 1998 y decreto 984 del 14 de mayo de 2012, emitido por el Ministerio de Hacienda y Crédito Público, remito el informe de Austeridad y Eficiencia del Gasto Público correspondiente a los meses de octubre, noviembre y diciembre del 2017 de Sede Central y Direcciones Territoriales.

Atentamente,



Jorge Armando Porras Buitrago

Anexo: (12) doce Folios

Proyectó: Maria Fernanda Rivera Torres  
Reviso: Dr. Jorge Armando Porras

*Handwritten note:*  
Busuel  
16 Marzo 2018

1. The first part of the document discusses the importance of maintaining accurate records of all transactions and activities. It emphasizes the need for transparency and accountability in financial reporting.

2. The second part of the document outlines the various methods and techniques used to collect and analyze data. It includes a detailed description of the experimental procedures and the statistical tools employed.

3. The third part of the document presents the results of the study, showing the trends and patterns observed in the data. It includes several tables and graphs to illustrate the findings.

4. The fourth part of the document discusses the implications of the results and provides recommendations for future research. It highlights the areas that need further exploration and the potential applications of the findings.

5. The fifth part of the document concludes the study, summarizing the key points and the overall contribution of the research. It expresses the authors' gratitude to the funding agencies and the participants.

6. The sixth part of the document provides a list of references, citing the works of other researchers in the field. It includes both primary and secondary sources used in the study.

7. The seventh part of the document contains the appendices, which include additional data, tables, and figures. These appendices provide a more detailed look at the raw data and the analysis process.

8. The eighth part of the document is the index, which lists the page numbers for each section of the document. It is designed to help readers find the information they need quickly and easily.

9. The ninth part of the document is the glossary, which defines the key terms and concepts used in the study. It is intended to provide a common understanding of the terminology used throughout the document.

10. The tenth part of the document is the bibliography, which lists all the sources cited in the document. It is a comprehensive list of the references used in the study.



**INFORME DE AUSTRERIDAD NIVEL NACIONAL CUARTO TRIMESTRE DE 2017, DECRETOS 1737 DE 1998 Y 984 DE 2012**


	TERRITORIAL	OCTUBRE	NOVIEMBRE	DICIEMBRE	TOTAL TRIMESTRE
Nómina	Atlántico	79.708.519	82.208.017	176.683.057	338.599.593
	Bolívar	69.400.819	66.608.080	235.113.362	371.322.261
	Boyacá	106.487.044	122.971.147	118.798.378	348.256.569
	Cauca	62.466.032	64.146.141	133.076.115	259.688.288
	Caquetá	43.273.364	41.898.631	89.790.936	174.962.931
	Caldas	54.695.078	54.886.733	107.759.253	217.341.064
	Cesar	57.687.611	70.036.759	143.281.865	271.006.245
	Córdoba	85.543.262	77.367.165	152.000.713	314.911.140
	Cundinamarca	94.384.909	101.191.439	193.870.304	389.446.643
	Guajira	47.664.320	57.275.012	79.114.503	184.053.835
	Huila	63.859.361	60.828.703	129.630.943	254.319.007
	Magdalena	61.302.537	66.087.097	133.882.128	261.271.762
	Meta	68.950.918	79.998.360	147.614.198	296.563.476
	Nariño	71.363.326	96.713.118	145.700.326	313.776.770
	Norte de Santander	58.269.454	68.277.634	132.138.068	258.685.156
	Quindío	48.837.473	52.769.308	99.567.033	201.173.814
	Risaralda	74.759.940	66.225.780	151.540.032	294.525.752
	Santander	111.398.495	101.274.501	232.506.420	445.179.416
	Sucre	57.067.030	57.373.671	121.011.098	235.451.799
	Tolima	59.116.816	78.357.940	127.484.622	264.959.378
Valle	104.187.326	129.855.855	226.835.418	460.878.599	
Sede Central	936.008.968	1.604.791.181	3.888.669.741	6.429.469.810	
<b>TOTAL NÓMINA</b>		<b>2.416.432.593</b>	<b>3.201.342.202</b>	<b>6.066.068.453</b>	<b>12.583.843.248</b>
Horas Extras	Sede Central	4.258.642	4.324.351	66.175.473	74.758.466
Contratos Prestación Servicios	TERRITORIAL	OCTUBRE	NOVIEMBRE	DICIEMBRE	TOTAL TRIMESTRE
	Atlántico	44.753.312	38.218.757	48.824.930	131.796.999
	Bolívar	63.644.864	251.018.045	372.597.706	707.260.615
	Boyacá	107.932.382	116.985.890	250.763.990	475.672.262
	Caldas	56.726.534	53.171.135	70.072.257	179.969.926
	Cauca	102.373.553	157.253.256	292.662.060	552.288.869
	Caquetá	26.014.400	32.953.351	71.815.948	130.783.699
	Cesar	56.935.741	91.608.117	183.527.731	311.671.589
	Córdoba	57.327.075	89.000.569	88.441.578	234.769.222
	Cundinamarca	96.546.510	236.374.536	888.281.625	1.221.202.671
	Guajira	35.734.312	31.300.743	135.784.164	202.819.219
	Huila	64.428.973	64.917.003	108.418.574	237.765.550
	Magdalena	60.279.202	114.602.596	205.749.741	380.631.539
	Meta	71.842.657	69.312.496	145.381.153	286.536.306
	Nariño	114.850.246	181.752.305	395.259.560	691.862.111
	Norte de Santander	103.353.990	171.504.422	369.479.163	644.337.575
	Quindío	31.782.258	36.790.657	81.512.540	150.085.453
	Risaralda	40.490.291	49.486.676	62.780.354	152.757.321
	Santander	91.912.605	118.156.451	187.044.309	397.113.362
	Sucre	37.336.261	65.079.465	75.795.569	178.211.295
Tolima	665.719.133	536.531.268	818.536.098	2.020.786.497	
valle	193.339.280	282.783.191	407.575.708	883.707.177	
Sede Central	3.305.192.567	3.675.694.937	5.947.528.343	12.928.415.847	
<b>TOTAL CONTRATOS PRESTACIÓN DE SERVICIOS</b>					<b>23.100.454.114</b>



**INFORME DE AUSTERIDAD NIVEL NACIONAL CUARTO TRIMESTRE DE 2017, DECRETOS 1737 DE 1998 Y 984 DE 2012**

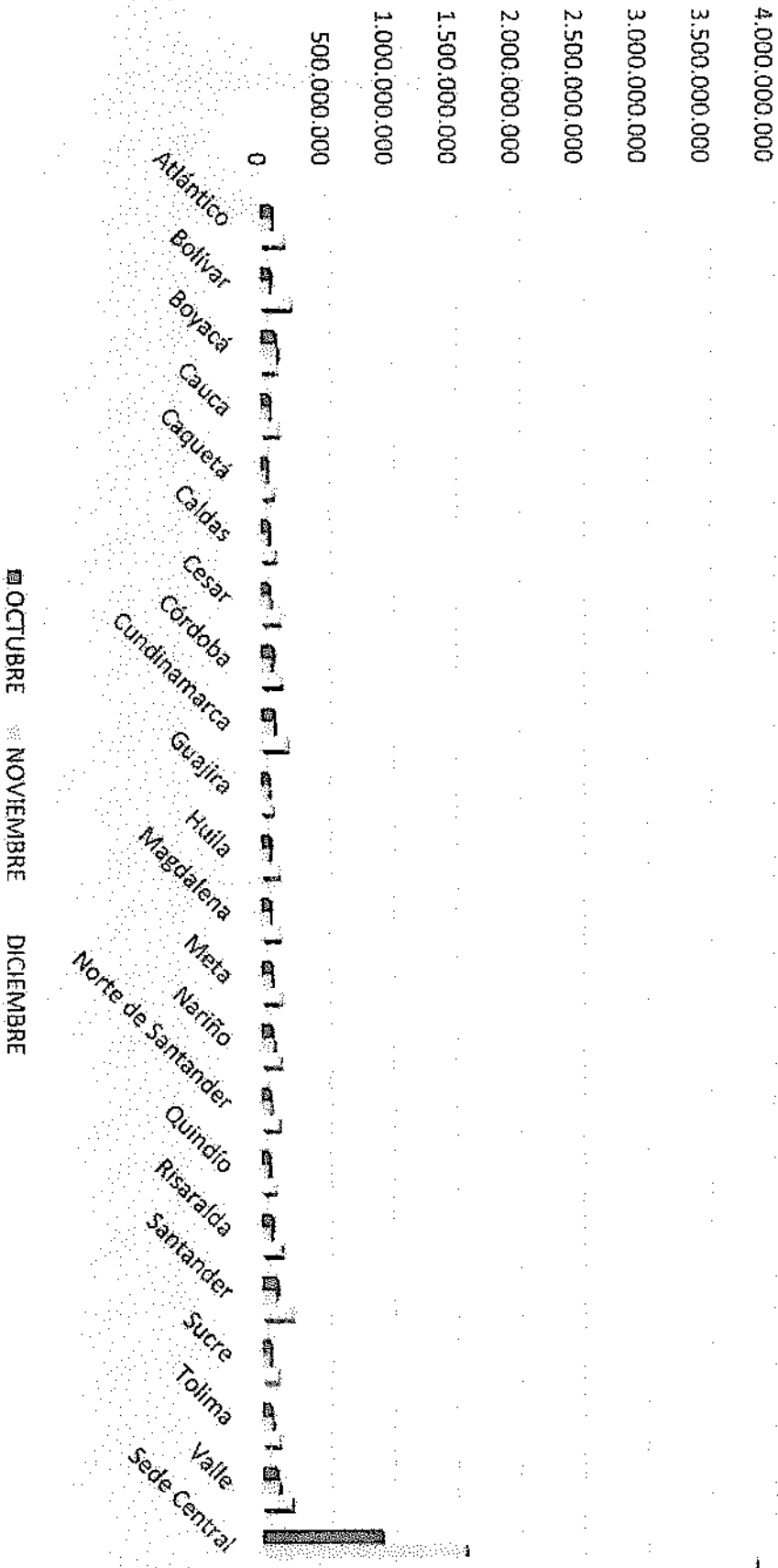
	TERRITORIAL	OCTUBRE	NOVIEMBRE	DICIEMBRE	TOTAL TRIMESTRE
Teléfonos Fijos	Atlántico	77.056	77.056	77.056	231.168
	Boyacá	377.760	393.545	328.830	1.100.135
	Bolívar	482.384	573.785	484.499	1.550.648
	Caldas	541.839	531.676	554.491	1.627.806
	Caquetá	0	0	0	0
	Cauca	113.840	115.810	112.240	341.890
	Cesar	64.483	0	-10.891	53.592
	Córdoba	142.808	0	167.843	310.451
	Cundinamarca	709.673	518.001	732.051	1.959.725
	Gualjra	168.733	172.303	174.042	515.078
	Huila	107.237	0	128.913	236.150
	Magdalena	155.230	149.275	160.498	465.003
	Meta	265.398	290.246	255.542	811.186
	Nariño	433.183	418.681	338.788	1.190.652
	Norte de Santander	0	0	610.378	610.378
	Quindío	60.502	64.676	64.676	189.854
	Risaralda	359.199	319.120	318.330	996.649
	Santander	3.912	3.763.282	761.632	4.894.093
	Sucre	124.366	50.152	36.870	211.388
	Tolima	77.350	232.050	154.700	464.100
valle	483.011	664.804	438.328	1.566.143	
Sede Central	15.038.685	17.326.232	14.305.990	46.670.917	
<b>TOTAL TELEFONO FIJO</b>		<b>19.776.459</b>	<b>25.660.854</b>	<b>20.194.806</b>	<b>65.987.206</b>
	TERRITORIAL	OCTUBRE	NOVIEMBRE	DICIEMBRE	TOTAL TRIMESTRE
Teléfonos Celulares	Sede Central	0	3.215.390	19.316.117	22.531.507
	TERRITORIAL	OCTUBRE	NOVIEMBRE	DICIEMBRE	TOTAL TRIMESTRE
Impresos y Publicaciones	Sede Central	12.129.828	5.903.475	14.440.700	32.474.003
Vehículos, Mantenim. Seguros	TERRITORIAL	OCTUBRE	NOVIEMBRE	DICIEMBRE	TOTAL TRIMESTRE
	Atlántico	0	244.122	1.206.837	1.450.959
	Boyacá	0	129.012	198.437	327.449
	Bolívar	1.224.802	0	1.194.859	2.419.661
	Caldas	0	0	0	0
	Caquetá	3.000.000	0	0	3.000.000
	Cauca	326.455	6.507.051	507.327	7.340.833
	Cesar	0	0	0	0
	Córdoba	0	5.902.451	5.423.818	11.326.269
	Cundinamarca	0	0	0	0
	Gualjra	241.289	0	2.211.700	2.452.989
	Huila	0	0	\$ 0	0
	Magdalena	2.693.608	1.741.773	1.411.821	5.847.202
	Meta	681.963	551.404	18.780.904	20.014.271
	Nariño	0	0	0	0
	Norte de Santander	0	409.447	65.522	474.969
	Quindío	192.059	332.232	471.679	995.970
	Risaralda	8.500.000	0	0	8.500.000
	Santander	6.268.206	2.505.627	10.187.942	18.971.775
	Sucre	0	10.013.155	662.510	10.675.665
Tolima	560.801	7.965.508	323.239	8.849.548	
valle	295.784	286.953	948.749	1.531.496	
Sede Central	4.552.785	3.280.596	97.835.279	105.648.660	
<b>TOTAL VEHICULO. MANTENIMIENTO Y SEGUROS</b>		<b>28.537.752</b>	<b>39.849.341</b>	<b>141.440.623</b>	<b>209.827.716</b>
SEDE CENTRAL		4.277.181.485	79.454.560	281.674.409	418.204.473
NACIONAL		2.481.136.274	3.280.295.813	7.227.636.972	38.089.877.260

# GASTO CONTRATOS DE PRESTACION DE SERVICIOS CUARTO TRIMESTRE




■ OCTUBRE   ■ NOVIEMBRE   ■ DICIEMBRE

# GASTOS NOMINA TERRITORIALES CUARTO TRIMESTRE




# GASTO VEHICULOS CUARTO TIMESTRE



■ OCTUBRE    ■ NOVIEMBRE    ■ DICIEMBRE

# GASTOS TELEFONO FIJO CUARTO TRIMESTRE





DEPARTAMENTO ADMINISTRATIVO NACIONAL DE ESTADISTICA  
 INSTITUTO GEOGRAFICO AGUSTIN CODAZZI  
 INFORME AUSTERIDAD Y EFICIENCIA DEL GASTO PUBLICO  
 DECRETOS 1737 DE 1998 Y 984 DE 2012  
 SEDE CENTRAL

PERIODO: OCTUBRE 2017

CONCEPTOS	GASTOS PERIODO ACTUAL	GASTO PERIODO ANTERIOR	VARIACION ABSOLUTA	VARIACION RELATIVA	GASTO ACUMULADO
Nómina	936.008.968	1.400.778.005	-464.769.037	-33,18%	15.463.723.165
Horas Extras	4.258.642	3.729.493	529.149	14,19%	33.696.649
Contratos Prestación de servicios	3.305.192.567	3.337.398.053	-32.205.486	-0,96%	27.243.069.318
Teléfonos Fijos	15.038.695	14.725.587	313.108	2,13%	146.714.176
Teléfonos Celulares	0	4.255.402	-4.255.402	-100,00%	4.255.402
Impresos y Publicaciones	12.129.828	2.718.600	9.411.228	346,18%	35.947.176
Vehiculos Mantenimiento Seguros	4.552.785	4.194.997	357.788	8,53%	308.899.401
<b>TOTALES</b>	<b>4.277.181.485</b>	<b>4.767.800.137</b>	<b>-490.618.652</b>	<b>-10,29%</b>	<b>43.236.305.286</b>

No. Funcionarios Nómina  
 No. Contratistas

Mes anterior  
 Mes anterior


369  
 1004


Mes actual:  
 Mes actual:

369  
 991


CONSERVACIONES:

El aumento del valor del gasto en el rubro impresos y publicaciones se presenta por pago de compromisos en la reserva y la vigencia

  
 JORGE ARMANDO PORRAS BUITRAGO  
 JEFE OFICINA DE CONTROL INTERNO



### AUSTERIDAD Y EFICIENCIA DEL GASTOSN PUBLICO SEPTIEMBRE - OCTUBRE



■ GASTOS PERIODO ACTUAL      ■ GASTO PERIODO ANTERIOR



DEPARTAMENTO ADMINISTRATIVO NACIONAL DE ESTADISTICA  
 INSTITUTO GEOGRAFICO AGUSTIN CODAZZI  
 INFORME AUSTERIDAD Y EFICIENCIA DEL GASTO PUBLICO  
 DECRETOS 1737 DE 1998 Y 984 DE 2012  
 SEDE CENTRAL


PERIODO: NOVIEMBRE 2017

CONCEPTOS	GASTOS PERIODO ACTUAL	GASTO PERIODO ANTERIOR	VARIACION ABSOLUTA	VARIACION RELATIVA	GASTO ACUMULADO
Nómina	1.604.791.101	936.008.968	668.782.133	71,45%	17.068.514.266
Horas Extras	4.324.351	4.258.642	65.709	1,54%	38.021.000
Contratos Prestación de servicios	3.675.694.937	3.305.192.567	370.502.370	11,21%	30.918.764.255
Teléfonos Fijos	17.326.232	15.038.695	2.287.537	15,21%	164.040.408
Teléfonos Celulares	3.215.390	0	3.215.390	100,00%	7.470.792
Impresos y Publicaciones	5.903.475	12.129.828	-6.226.353	-51,33%	41.850.651
Vehículos Mantenimiento Seguros	3.260.596	4.552.785	-1.292.189	-28,38%	312.159.997
<b>TOTALES</b>	<b>5.314.516.082</b>	<b>4.277.181.485</b>	<b>1.037.334.597</b>	<b>24,25%</b>	<b>48.550.821.368</b>

No. Funcionarios Nómina Mes anterior 369 Mes actual: 379  
 No. Contratistas Mes anterior 991 Mes actual: 935

OBSERVACIONES:  
 En la nómina se presenta una variación significativa, porque en el mes de noviembre se causó mayor valor por vacaciones, aumentó el número de funcionarios y se efectuó el pago de aportes de salud, pensión y parafiscales de los meses de octubre y noviembre.  
 El aumento del valor del gasto rubro de contratación, se presentó por mayor ejecución de la actividad contractual.

Se realizó el pago correspondiente al servicio de teléfonos celulares

  
 JORGE ARMANDO PORRAS-BUÑTRAGO

JEFE OFICINA DE CONTROL INTERNO

