



INSTITUTO GEOGRÁFICO AGUSTÍN CODAZZI 25-05-2018 15:23

Al Contestar Cite Nr.:8002018IE5173-01 - F:1 - A:6

ORIGEN: Sd-49 - OFICINA DE CONTROL INTERNO/PORRAS BUITRAGO

DESTINO: DIRECCION GENERAL/NIETO ESCALANTE JUAN ANTONIO

ASUNTO: INFORME AUSTERIDAD PRIMER TRIMESTRE 2018

OBS: FM

MEMORANDO 1300/

Bogotá,

PARA: Doctor Juan Antonio Nieto Escalante, Director General


DE: Jefe Oficina Control Interno

ASUNTO: Informe Austeridad Primer Trimestre 2018.

Respetado doctor Nieto Escalante:

En cumplimiento de lo dispuesto en el decreto 1737 de agosto 21 del año 1998 y decreto 984 del 14 de mayo de 2012, emitido por el Ministerio de Hacienda y Crédito Público, remito el informe de Austeridad y Eficiencia del Gasto Público correspondiente a los meses de enero, febrero y marzo del 2018 de Sede Central y Direcciones Territoriales.

Atentamente,



Jorge Armando Porras Buitrago

Anexo: 6 Folios

Proyectó: María Fernanda Rivera Torres  
Revisó: Dr. Jorge Armando Porras

*Recibido  
29-05-2018*




DEPARTAMENTO ADMINISTRATIVO NACIONAL DE ESTADISTICA  
 INSTITUTO GEOGRAFICO AGUSTIN CODAZZI  
 INFORME AUSTERIDAD Y EFICIENCIA DEL GASTO PUBLICO  
 DECRETOS 1737 DE 1998 Y 984 DE 2012  
 SEDE CENTRAL

PERIODO: ENERO 2018

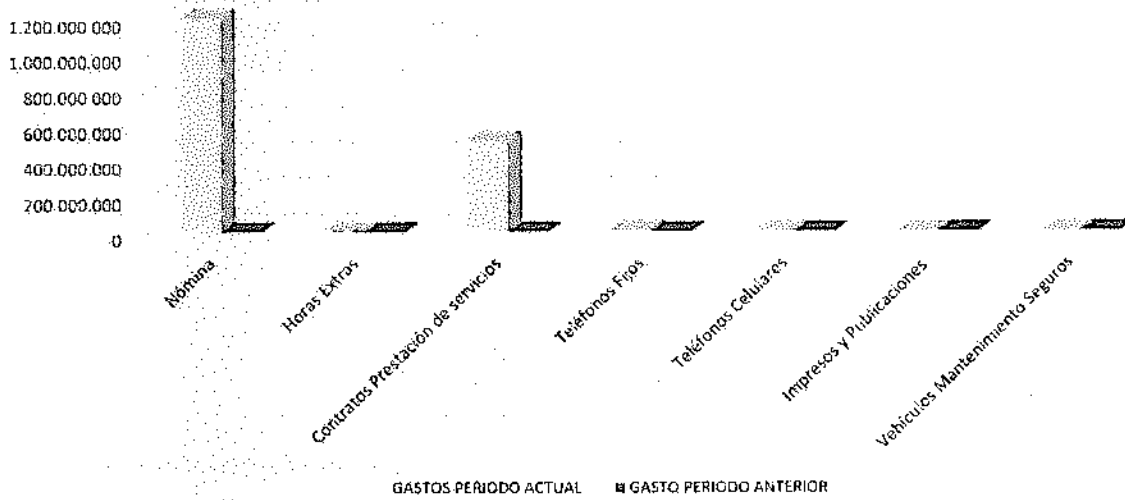
CONCEPTOS	GASTOS PERIODO ACTUAL	GASTO PERIODO ANTERIOR	VARIACION ABSOLUTA	VARIACION RELATIVA	GASTO ACUMULADO
Nómina	1.197.324.552	0	0	0%	1.197.324.552
Horas Extras	0	0	0	0%	0
Contratos Prestación de servicios	511.786.739	0	0	0%	511.786.739
Teléfonos Fijos	9.084.311	0	0	0%	9.084.311
Teléfonos Celulares	3.869.921	0	0	0%	3.869.921
Impresos y Publicaciones	0	0	0	0%	0
Vehiculos Mantenimiento Seguros	0	0	0	0%	0
<b>TOTALES</b>	<b>1.722.065.523</b>	<b>0</b>	<b>0</b>	<b>0</b>	<b>1.722.065.523</b>

No. Funcionarios Nómina Mes anterior Mes actual: 380  
 No. Contratistas Mes anterior Mes actual: 424

OBSERVACIONES :

  
**JORGE ARMANDO PORRAS BUITRAGO**  
 JEFE OFICINA DE CONTROL INTERNO

### AUSTERIDAD Y EFICIENCIA DEL GASTO PUBLICO ENERO 2018




DEPARTAMENTO ADMINISTRATIVO NACIONAL DE ESTADISTICA  
 INSTITUTO GEOGRAFICO AGUSTIN CODAZZI  
 INFORME AUSTERIDAD Y EFICIENCIA DEL GASTO PUBLICO  
 DECRETOS 1737 DE 1998 Y 984 DE 2012  
 SEDE CENTRAL

PERIODO: FEBRERO 2018

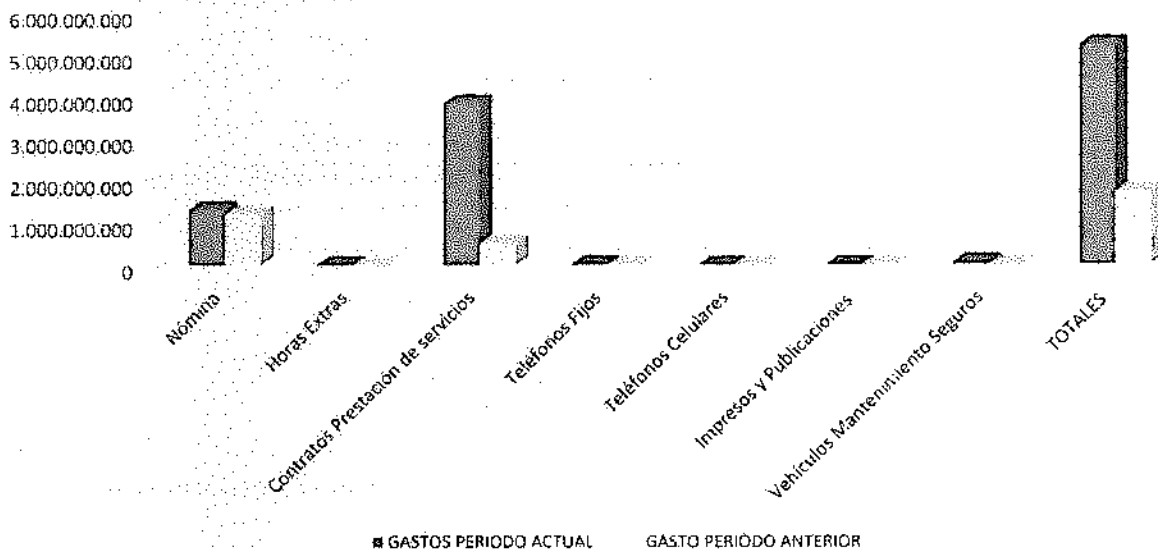
CONCEPTOS	GASTOS PERIODO ACTUAL	GASTO PERIODO ANTERIOR	VARIACION ABSOLUTA	VARIACION RELATIVA	GASTO ACUMULADO
Nómina	1.311.456.418	1.197.324.552	114.131.866	9,53%	2.508.780.970
Horas Extras	4.551.826	0	4.551.826	100,00%	4.551.826
Contratos Prestación de servicios	3.849.331.981	511.786.739	3.337.545.242	652,14%	4.361.118.719
Teléfonos Fijos	8.849.869	9.084.311	-234.442	-2,58%	17.934.180
Teléfonos Celulares	0	3.869.921	-3.869.921	-100,00%	3.869.921
Impresos y Publicaciones	996.700	0	996.700	100,00%	996.700
Vehículos Mantenimiento Seguros	61.902.352	0	61.902.352	100,00%	61.902.352
<b>TOTALES</b>	<b>6.237.089.146</b>	<b>1.722.065.523</b>	<b>3.515.023.623</b>	<b>204%</b>	<b>8.959.154.668</b>

No. Funcionarios Nómina	Mes anterior	380	Mes actual:	377
No. Contratistas	Mes anterior	424	Mes actual:	424

OBSERVACIONES : Se incrementó el rubro de Nómina por el pago al Fondo Nacional del Ahorro por cesantías  
 El incremento en el rubro de prestación de servicios se dio por aumento de personal para los procesos de Catastro, Agrología  
 Cartografía, CIAF y Apoyo.

  
**JORGE ARMANDO PORRAS BUITRAGO**  
 JEFE OFICINA DE CONTROL INTERNO

### AUSTERIDAD Y EFICIENCIA DEL GASTO PUBLICO ENERO - FEBRERO 2018




DEPARTAMENTO ADMINISTRATIVO NACIONAL DE ESTADISTICA  
 INSTITUTO GEOGRAFICO AGUSTIN CODAZZI  
 INFORME AUSTERIDAD Y EFICIENCIA DEL GASTO PUBLICO  
 DECRETOS 1737 DE 1998 Y 984 DE 2012  
 SEDE CENTRAL

PERIODO: MARZO 2018

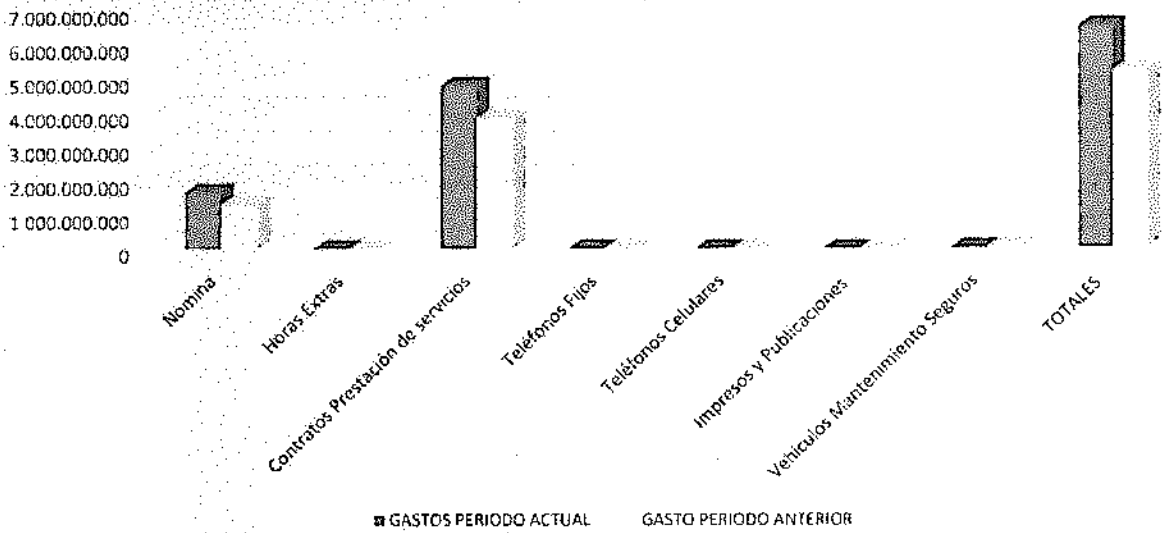
CONCEPTOS	GASTOS PERIODO ACTUAL	GASTO PERIODO ANTERIOR	VARIACION ABSOLUTA	VARIACION RELATIVA	GASTO ACUMULADO
Nómina	1.683.063.573	1.311.456.418	371.607.155	28,34%	4.191.844.543
Horas Extras	5.064.085	4.551.826	512.259	11,25%	9.615.911
Contratos Prestación de servicios	4.800.355.004	3.849.331.981	951.023.023	24,71%	9.161.473.723
Teléfonos Fijos	10.375.998	8.849.869	1.526.129	17,24%	28.310.178
Teléfonos Celulares	9.595.862	0	9.595.862	100,00%	13.465.783
Impresos y Publicaciones	3.685.200	996.700	2.688.500	269,74%	4.681.900
Vehiculos Mantenimiento Seguros	32.489.405	61.902.352	-29.412.947	100,00%	94.391.757
<b>TOTALES</b>	<b>6.544.629.127</b>	<b>6.237.089.146</b>	<b>1.307.539.981</b>	<b>25%</b>	<b>13.603.783.795</b>

No. Funcionarios Nómina	Mes anterior	377	Mes actual:	377
No. Contratistas	Mes anterior	424	Mes actual:	424

OBSERVACIONES: El aumento del valor del gasto rubro de contratación se presenta por mayor número cuentas de cobro contratistas en el periodo de febrero a marzo.

  
 JORGE ARMANDO PORRAS BUITRAGO  
 JEFE OFICINA DE CONTROL INTERNO

### AUSTERIDAD Y EFICIENCIA DEL GASTO PUBLICO FEBRERO - MARZO 2018





**INFORME DE AUSTERIDAD NIVEL NACIONAL CUARTO TRIMESTRE DE 2017, DECRETOS 1737 DE 1998 Y 984 DE 2012**

	TERRITORIAL	ENERO	FEBRERO	MARZO	TOTAL TRIMESTRE
<b>Teléfonos Fijos</b>	Atlántico	77.056	77.056	77.056	231.168
	Bolívar	530.789	589.321	591.658	1.711.768
	Boyacá	315.313	290.738	319.239	925.290
	Caldas	559.491	528.818	547.021	1.635.330
	Caquetá	0	0	0	0
	Cauca	149.460	108.530	107.120	366.400
	Cesar	0	0	9.667	9.667
	Córdoba	67.950	68.389	67.950	204.289
	Cundinamarca	586.863	531.433	629.788	1.748.084
	Guzajira	189.063	238.668	182.516	610.247
	Huila	57.090	63.986	42.100	163.176
	Magdalena	0	225.573	0	225.573
	Meta	281.240	481.301	332.945	1.095.486
	Nariño	442.040	412.519	437.862	1.292.421
	Norte de Santander	0	361.574	0	361.574
	Quindío	64.676	64.676	64.672	194.224
	Risaralda	423.702	330.850	333.970	1.088.522
	Santander	536.380	735.370	0	1.271.750
	Sucre	32.881	37.706	59.757	130.344
	Tolima	154.700	154.700	154.700	464.100
valle	505.408	440.238	429.697	1.375.343	
Sede Central	9.094.311	8.849.869	10.375.998	28.310.178	
<b>TOTAL TELEFONO FIJO</b>		<b>14.058.403</b>	<b>14.592.616</b>	<b>14.764.116</b>	<b>43.415.134</b>
	TERRITORIAL	ENERO	FEBRERO	MARZO	TOTAL TRIMESTRE
<b>Teléfonos Celulares</b>	Sede Central	3.869.921	0	9.595.862	13.465.783
	TERRITORIAL	ENERO	FEBRERO	MARZO	TOTAL TRIMESTRE
<b>Impresos y Publicaciones</b>	Sede Central	0	996.700	3.685.260	4.681.900
	TERRITORIAL	ENERO	FEBRERO	MARZO	TOTAL TRIMESTRE
<b>Vehículos, Mantenim. Seguros</b>	Atlántico	0	0	0	0
	Bolívar	0	0	361.603	361.603
	Boyacá	0	0	505.399	505.399
	Caldas	0	0	0	0
	Caquetá	0	0	0	0
	Cauca	136.525	124.537	395.155	656.217
	Cesar	0	0	0	0
	Córdoba	0	0	0	0
	Cundinamarca	0	0	0	0
	Guzajira	0	0	0	0
	Huila	0	0	0	0
	Magdalena	0	0	260.516	260.516
	Meta	0	0	180.991	180.991
	Nariño	0	0	0	0
	Norte de Santander	0	0	0	0
	Quindío	0	0	0	0
	Risaralda	0	0	0	0
	Santander	0	0	0	0
	Sucre	0	0	0	0
	Tolima	0	0	0	0
valle	0	0	0	0	
Sede Central	0	61.902.352	32.488.405	94.391.757	
<b>TOTAL VEHICULO. MANTENIMIENTO Y SEGUROS</b>		<b>136.525</b>	<b>62.026.889</b>	<b>34.193.069</b>	<b>96.356.483</b>
<b>SEDE CENTRAL</b>		<b>1.722.065.623</b>	<b>124.063.778</b>	<b>68.386.138</b>	<b>192.712.966</b>
<b>NACIONAL</b>		<b>2.579.607.026</b>	<b>2.922.055.017</b>	<b>3.425.119.826</b>	<b>18.648.251.960</b>


OBSERVACIONES




**INFORME DE AUSTERIDAD NIVEL NACIONAL CUARTO TRIMESTRE DE 2017, DECRETOS 1737 DE 1998 Y 984 DE 2012**

	TERRITORIAL	ENERO	FEBRERO	MARZO	TOTAL TRIMESTRE
<b>Nómina</b>	Atlántico	66.046.161	75.380.392	99.375.568	240.802.119
	Bolívar	49.534.179	62.091.160	78.257.395	189.892.734
	Boyacá	93.009.280	122.121.705	106.157.374	321.288.359
	Caldas	41.568.382	66.037.564	59.676.149	163.282.095
	Caquetá	48.515.048	56.296.444	42.344.375	147.155.865
	Cauca	69.278.711	57.255.116	72.605.345	189.139.172
	Cesar	53.585.158	69.918.486	77.243.034	200.746.678
	Córdoba	73.153.060	70.068.066	86.172.358	229.393.484
	Cundinamarca	93.357.645	100.280.016	105.573.781	299.211.442
	Guajira	39.188.236	42.770.168	51.621.923	133.580.327
	Hulla	58.250.538	66.279.833	81.060.419	205.590.790
	Magdalena	46.283.239	62.300.601	69.456.331	178.040.171
	Meta	70.528.759	65.014.796	75.400.837	210.944.392
	Nariño	62.127.765	73.178.286	80.035.416	215.341.467
	Norte de Santander	61.551.388	67.315.276	77.140.709	206.007.373
	Quindío	49.653.067	55.067.090	56.022.005	160.742.162
	Risaralda	66.296.778	74.241.721	84.306.228	224.844.727
	Santander	107.148.882	112.041.391	123.556.536	342.746.609
	Sucre	47.107.565	54.580.094	63.203.968	164.891.627
	Tolima	64.799.692	55.000.882	67.285.369	187.085.943
Valle	113.234.293	121.191.482	122.248.903	356.674.678	
<b>Sede Central</b>		1.197.324.552	1.311.456.418	1.683.063.573	4.191.844.543
<b>TOTAL NOMINA</b>		<b>2.661.542.176</b>	<b>2.839.886.987</b>	<b>3.357.817.594</b>	<b>4.567.402.214</b>
<b>Horas Extras</b>	<b>Sede Central</b>	0	4.551.826	5.064.085	9.615.911
<b>Contratos Prestación Servicios</b>	TERRITORIAL	ENERO	FEBRERO	MARZO	TOTAL TRIMESTRE
	Atlántico	0	0	99.147.786	99.147.786
	Bolívar	0	76.838.094	100.235.813	177.073.907
	Boyacá	0	86.349.753	98.517.968	184.867.721
	Caldas	4.705.791	92.618.163	92.011.269	189.335.223
	Caquetá	1.052.460	39.636.704	63.097.951	103.787.115
	Cauca	24.748.971	115.901.825	120.223.017	260.873.813
	Cesar	0	0	90.039.794	90.039.794
	Córdoba	0	45.242.689	124.232.235	169.474.924
	Cundinamarca	7.573.240	139.057.084	182.377.624	329.007.948
	Guajira	0	47.577.851	48.077.886	95.655.737
	Hulla	1.771.807	44.960.978	62.779.141	109.511.926
	Magdalena	0	34.542.919	46.096.520	80.639.439
	Meta	7.944.073	116.686.653	114.194.940	238.825.676
	Nariño	0	74.487.600	182.673.666	257.161.266
	Norte de Santander	0	46.183.953	189.088.634	235.272.567
	Quindío	3.047.292	25.589.161	11.154.823	39.791.276
	Risaralda	0	53.613.157	133.544.363	187.157.520
	Santander	28.516.209	137.550.438	206.508.462	370.575.109
	Sucre	4.896.402	57.918.898	61.402.453	124.217.753
Tolima	113.566.164	401.985.031	581.525.388	1.097.076.583	
Valle	0	154.819.382	157.528.327	312.347.709	
<b>Sede Central</b>		<b>511.786.739</b>	<b>3.849.331.981</b>	<b>4.800.355.004</b>	<b>9.161.473.723</b>
<b>TOTAL CONTRATOS PRESTACIÓN DE SERVICIOS</b>					<b>13.913.314.535</b>


# GASTOS NOMINA TERRITORIALES PRIMER TRIMESTRE



# GASTO CONTRATOS DE PRESTACION DE SERVICIOS PRIMER TRIMESTRE



# GASTOS TELEFONO FIJO PRIMER TRIMESTRE



# GASTO VEHICULOS PRIMER TIMESTRE

